

## EDUCAÇÃO POPULAR

CONSIDERADA DE BENEFICIAÇÃO EM 26 DE NOVEMBRO DE 1936

LOUVADA POR PORTARIA DE 23 DE JUNHO DE 1937

SEDE: BAIRRO DA LIBERDADE 1070-042 LISBOA

TEL: 21382990/FAX:213812999

CONTRIBUINTE N.º 500849315

# RELATÓRIO E CONTAS 2018

A COMISSÃO EXECUTIVA

APROVADO EM ASSEMBLEIA GERAL

Local: Lisboa

Lisboa, 23/5/2019

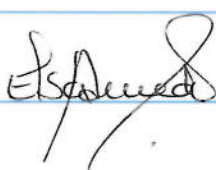
Data: 02-05-2019

ASSINATURA DO PRESIDENTE

Assinaturas: 

Cátia Filipa Rodrigues Marcelino

CONTABILISTA CERTIFICADO

  
Jacinto

  
(Contabilista Certificado n.º 76137)



## EDUCAÇÃO POPULAR

CONSIDERADA DE BENEFICIAÇÃO EM 26 DE NOVEMBRO DE 1936  
LOUVADA POR PORTARIA DE 23 DE JUNHO DE 1937  
SEDE: BAIRRO DA LIBERDADE 1070-042 LISBOA  
TEL: 21382990/FAX:213812999  
CONTRIBUINTE N.º 500849315

*Handwritten signature and initials*

Índice	Página
1. Relatório de Gestão.....	4
2. Relatório Financeiro.....	14
3. Mapas e Demonstrações Financeiras	
3.1 Balanço.....	22
3.2 Demonstração de Resultados por Natureza .....	23
3.3 Demonstração de Resultados por Natureza – Valência Creche .....	24
3.4 Demonstração de Resultados por Natureza – Valência Jardim Infantil.....	25
3.5 Demonstração de Resultados por Natureza – Valência 1º Ciclo.....	26
3.6 Demonstração de Resultados por Natureza – Valência 2º Ciclo.....	27
3.7 Demonstração de Resultados por Natureza – Valência 3º Ciclo.....	28
3.8 Demonstração de Resultados por Natureza – Valência ATL .....	29
3.9 Demonstração de Resultados por Natureza – Valência Posto Médico.....	30
3.10 Demonstração de Resultados por Natureza – Valência Colónia J. Infantil.....	31
3.11 Demonstração de Resultados por Natureza – Valência Colónia 1º Ciclo.....	32
3.12 Demonstração de Resultados por Natureza – Valência Cantina Social .....	33
3.13 Demonstração de Fluxos de Caixa .....	34
4. Mapa de Controlo dos Subsídios para Investimento.....	36
5. Anexo às Demonstrações Financeiras (ABDR).....	38
6. Relatório e Parecer do Conselho Fiscal.....	60



## EDUCAÇÃO POPULAR

CONSIDERADA DE BENEFICIAÇÃO EM 26 DE NOVEMBRO DE 1936  
LOUVADA POR PORTARIA DE 23 DE JUNHO DE 1937  
SEDE: BAIRRO DA LIBERDADE 1070-042 LISBOA  
TEL: 21382990/FAX:213812999  
CONTRIBUINTE N.º 500849315

*Esse*  
*ni*

# RELATÓRIO DE GESTÃO





## EDUCAÇÃO POPULAR

CONSIDERADA DE BENEFICIAÇÃO EM 26 DE NOVEMBRO DE 1936  
LOUVADA POR PORTARIA DE 23 DE JUNHO DE 1937  
SEDE: BAIRRO DA LIBERDADE 1070-042 LISBOA  
TEL: 21382990/FAX:213812999  
CONTRIBUINTE N.º 500849315

# RELATÓRIO DE GESTÃO 2018

## 1. Introdução

Relativamente à gestão do exercício económico do ano de 2018, a Comissão Executiva esclarece que, ao longo do ano transato, manteve como prioridades o apoio social e pedagógico dos Alunos/Utentes e suas famílias; a formação dos trabalhadores e colaboradores da Instituição e a atualização dos vencimentos através de um novo enquadramento salarial nas tabelas publicadas para o nosso setor de atividade, conferindo-se assim maior qualidade de vida a quem trabalha na Instituição. Foi ainda revista, organizada e sistematizada a realidade contratual da Instituição.

No que concerne aos Alunos/Utentes, procurámos elevar a oferta educativa e o bem estar, quer ao nível da alimentação, quer nas condições materiais e pedagógicas que condicionam as aprendizagens. Implementámos a opção da alimentação vegetariana e introduziu-se, no primeiro ciclo, as aulas de música, sem aumentar os custos. Isto foi possível, no Estoril, graças à parceria que foi estabelecida e, em Lisboa, devido ao empenho e dedicação de dois Associados.

Outro dos objetivos no exercício de gestão do ano de 2018, prendeu-se com a procura do equilíbrio financeiro da Associação, sua modernização, novas formas de aumentar a receita e diminuir a despesa, tendo em vista possibilitar a concretização das prioridades definidas e supra identificadas. Tratou-se do grande desafio da gestão devido principalmente aos problemas estruturais herdados, a que acresceram os conjunturais que emergiram.

Sabíamos de antemão que os objetivos eram ambiciosos e que se corriam riscos ao romper com a estagnação de tantos anos. Contudo, existiram fatores não previsíveis que elevaram o risco e condicionaram a gestão da Associação. De facto, ao longo do ano, surgiram dificuldades acrescidas que nos afastaram da linha de gestão iniciada em 2017. Todos sabemos que a Associação não poderia continuar parada no tempo, perante a qualidade do ensino público. Assim, avançámos numa linha de investimentos para fazer face às necessidades mais urgentes, concretizada através de crédito bancário. Somos uma Associação sem fins lucrativos, a qual não gera riqueza que permita grandes investimentos, não restando assim outra alternativa que não seja o recurso ao apoio financeiro através da Banca.

A publicação de notícias sensacionalistas e falaciosas teve um enorme impacto negativo no rumo que a estratégia de gestão iniciada seguiu. Após a propagação das notícias





## EDUCAÇÃO POPULAR

CONSIDERADA DE BENEFICIAÇÃO EM 26 DE NOVEMBRO DE 1936  
LOUVADA POR PORTARIA DE 23 DE JUNHO DE 1937  
SEDE: BAIRRO DA LIBERDADE 1070-042 LISBOA  
TEL: 21382990/FAX:213812999  
CONTRIBUINTE N.º 500849315

e em resultado da instabilidade gerada, perdemos a conta corrente disponibilizada pela entidade bancária com quem trabalhávamos preferencialmente, que havia sido anteriormente aprovada. Por isso, para se conseguir apoio financeiro e de tesouraria, tivemos que recorrer a empréstimos bancários com emissão de livranças, o que representou taxas, juros e comissões muito mais onerosas.

Outros foram os fatores que condicionaram as contas da Associação, sendo de destacar os seguintes:

- A perda do subsídio da extensão de horário de Creche, cerca de 500 € mensais, desde o início de setembro de 2018. O indeferimento deveu-se a pequenas rasuras, em documentos preenchidos pelos Encarregados de Educação. Apesar de termos corrigido o processo, apelado e respondido atempadamente ao ofício que nos foi enviado, ainda não nos foi dada uma resposta definitiva por escrito, não conseguindo assim, na prática, evitar essa perda.
- A não revisão dos acordos das Respostas Sociais com a Segurança Social, deveu-se à necessidade de obras, que não estamos em condições de empreender. Nomeadamente no caso do CATL, em que teríamos que construir uma plataforma elevatória que permitisse, a crianças com mobilidade reduzida, ultrapassar barreiras arquitetónicas. Assim, ainda não foi possível elevar, por esta via, as fontes de receitas alterando os acordos em vigor.
- A outra entidade que nos tutela é o Ministério da Educação, com o qual temos acordo e, segundo a legislação emanada pela DGAE, em janeiro de 2017 e em 2018, o acordo assinado pela Associação no ano de 2016 funciona como teto máximo do subsídio a obter. Assim, os Alunos acima deste acordo serão subsidiados, na íntegra, pela Educação Popular. Estas novas regras obrigaram-nos a ter que repor uma verba 3.837,36€, relativa aos anos letivos 2016/2017 e 2017/2018, que muito nos penalizou. Saliente-se a impossibilidade em determinar, na altura das inscrições, o escalão dos Alunos, pois as normativas só saem em dezembro, mantendo-se até então a faturação como provisória. Desta forma não conseguimos antecipadamente prever se excedemos ou não o teto que nos foi atribuído. Se o não atingirmos corremos o risco de o fazer descer.

Na prática existe uma dificuldade crescente em gerir o número de Alunos a admitir em cada início de ano letivo.



## EDUCAÇÃO POPULAR

CONSIDERADA DE BENEFICIAÇÃO EM 26 DE NOVEMBRO DE 1936  
LOUVADA POR PORTARIA DE 23 DE JUNHO DE 1937  
SEDE: BAIRRO DA LIBERDADE 1070-042 LISBOA  
TEL: 21382990/FAX:213812999  
CONTRIBUINTE N.º 500849315

*[Handwritten signature]*  
2

- Pagámos uma coima de 2.525€ relativa a abril de 2017, devido a excesso de Utentes na resposta social de CATL, apesar de existir um compromisso, por parte da nova Comissão Executiva, de que no final daquele ano letivo se cumpririam escrupulosamente os acordos de cooperação.
- Teve ainda repercussão significativa nas contas e gestão desse ano o aumento a nível nacional do salário mínimo e o agravamento dos impostos e, bem assim, o aumento que proporcionámos aos funcionários, que permitiu colocar, em dois anos, mais de 80% do quadro de pessoal no nível adequado das tabelas remuneratórias.
- A existência de mais uma turma de terceiro ciclo, num total de quatro. O terceiro ciclo é mais dispendioso de manter do que o segundo. A opção de criar mais uma turma de 3º ciclo, no ano 2017/2018, revelou-se não ter sido a mais ajustada à realidade económica. Neste momento falta apenas um ano para os Alunos completarem o seu percurso escolar.
- Foram pagas algumas indemnizações relativas a cessações de contratos de trabalho, com as quais não contávamos.
- Realizámos a obra do parque infantil do Estoril.

No exercício económico de 2018 apenas se realizou a obra do parque infantil do Estoril, para o qual, muito contribuiu a Associação de Pais.

Este período económico ficou marcado pela reestruturação dos recursos humanos. A primeira situação prendeu-se com um processo judicial que envolveu um docente, com o qual fomos compelidos a rescindir o contrato de trabalho em virtude da decisão condenatória proferida no âmbito desse processo-crime que correu termos contra o docente. Pagámos ainda outra indemnização, ao nível dos serviços de contabilidade, que, porém, permitirá, de futuro, uma poupança de cerca de 735,51€ mensais.

Tivemos, ainda, algumas cessações de contratos trabalho com os respetivos acertos de contas.

Aos fatores supra mencionados acrescem outros que decorreram da instabilidade interna gerada pela sequência de denúncias injustificadas nos órgãos de comunicação social,





## EDUCAÇÃO POPULAR

CONSIDERADA DE BENEFICIAÇÃO EM 26 DE NOVEMBRO DE 1936  
LOUVADA POR PORTARIA DE 23 DE JUNHO DE 1937  
SEDE: BAIRRO DA LIBERDADE 1070-042 LISBOA  
TEL: 21382990/FAX:213812999  
CONTRIBUINTE N.º 500849315

nos organismos oficiais, demissões e consequentes inspeções em todas as áreas. Todos estes acontecimentos têm sobrecarregado os elementos ativos da Comissão Executiva, especialmente após a demissão do vice-presidente, bem como os funcionários afetos ao serviço administrativo, na sua área de especialidade.

A conjuntura que a Associação atravessa é uma herança complexa e pesada que exige a mobilização de todos para garantir o futuro. A nossa preocupação deverá ser a de unir esforços e recursos para enfrentar os desafios do presente e projetar o futuro, sem se perder energias em disputas estéreis.

Temos vindo a honrar os nossos compromissos com algumas dificuldades, assinando livranças, as quais estão, neste momento, completamente pagas.

Apesar das dificuldades, a vida da Instituição tem seguido com a maior normalidade possível, mérito de toda a equipa de funcionários, Associados, Pais e amigos que têm colaborado com a Comissão Executiva, permitindo resistir à turbulência que nos tem assolado e assumido um papel determinante na contenção de custos e na criatividade que foi preciso ter para se desenvolver toda a atividade com poucos recursos.

As provações que temos passado apresentam como único aspeto positivo o aprimoramento das práticas administrativas e do funcionamento geral.

Sendo a educação a atividade central da nossa Associação é inevitável refletir sobre a nossa identidade enquanto escola, por forma a promover o sucesso e torná-la concorrencial com a oferta pública. Para isso, em Lisboa, estabelecemos uma parceria com o professor Nuno Colaço com o projeto "Hapinez Live". Porém, o estado de saúde da Doutora Sara Amado prejudicou o desenvolvimento do projeto, que acalentamos retomar.

Ainda em Lisboa continuámos uma outra parceria com a Associação "ABC Real" que, no âmbito do autismo, continuou a proporcionar um serviço de rastreio e apoio à população, contribuindo também para a divulgação da Associação. A "ABC Real" tem proporcionado apoio aos nossos Alunos/Utentes e aos docentes. O impacto económico desta parceria só terá uma expressão mais positiva no próximo exercício económico.

Demos continuidade a uma escola mais aberta à participação dos Pais, com todos os desafios que isso implica. Continuamos com duas Associações de Pais, uma no Estoril e outra em Lisboa.

Investimos em serviços jurídicos e contabilísticos especializados, pois as exigências





## EDUCAÇÃO POPULAR

CONSIDERADA DE BENEFICIAÇÃO EM 26 DE NOVEMBRO DE 1936  
LOUVADA POR PORTARIA DE 23 DE JUNHO DE 1937  
SEDE: BAIRRO DA LIBERDADE 1070-042 LISBOA  
TEL: 21382990/FAX:213812999  
CONTRIBUINTE N.º 500849315

*[Handwritten signature]*

dos organismos que nos tutelam requerem cada vez mais rigor. Ao mesmo tempo, um melhor e mais eficiente funcionamento interno permitirá reduzir margens de erros na gestão.

No ano sobre o qual se apresentam as contas, não aumentámos as mensalidades, atendendo às dificuldades das famílias. Mantivemos o Plano de Emergência Alimentar, bem como, a relação de cooperação com a Entreatajuda, que tem permitido alguns melhoramentos, ao nível dos equipamentos. Com o Banco Alimentar tivemos que ajustar a cooperação, pois na altura dos incêndios, a doação diminuiu. Porém, após diligências da nossa parte recuperámos o volume habitual de donativos.

Os titulares dos Órgãos Sociais, perante a crise, não voltaram a receber depois de abril de 2018, ajudas de custo ou qualquer outra compensação.

### **2. Relativamente ao funcionamento geral:**

1. Continuámos a fazer o serviço de lavandaria nas instalações do Externato e no Estoril;
2. Temos continuado a reduzir os custos na aquisição de produtos alimentares aproveitando as promoções das grandes superfícies, o que se nota no rigor ao nível das despesas;
3. Demos continuidade à implementação do sistema de segurança alimentar com base em princípios baseados na metodologia H.A.C.C.P., em Lisboa e na Colónia Infantil do Estoril. Neste âmbito, são realizadas periodicamente auditorias de verificação ao sistema, por forma a monitorizar o cumprimento das normas de higiene e segurança alimentar. É de salientar a importância da colaboração, neste âmbito, da Associada Filipa Alegre, engenheira alimentar;
4. As ementas do Externato da Educação Popular e as da Colónia do Estoril continuam a ser elaboradas em parceria com o Centro de Saúde de Sete-Rios, bem como, com a ajuda da referida engenheira alimentar;
5. Foram promovidas várias inspeções aos diferentes espaços, gerando maior segurança e rigor;
6. Investimos na identidade de escola, tentando competir com a oferta pública, implementando um programa de formação a custo zero, resultante de parcerias e do contributo de Sócios e amigos;
7. A gestão dos tempos não letivos de todos os docentes do Externato continuou a possibilitar a



## EDUCAÇÃO POPULAR

CONSIDERADA DE BENEFICIAÇÃO EM 26 DE NOVEMBRO DE 1936  
LOUVADA POR PORTARIA DE 23 DE JUNHO DE 1937  
SEDE: BAIRRO DA LIBERDADE 1070-042 LISBOA  
TEL: 21382990/FAX:213812999  
CONTRIBUINTE N.º 500849315

oferta curricular de acompanhamento ao Estudo lecionada em par pedagógico, para todos os Alunos do 2º e 3º ciclos do Ensino Básico;

8. Demos continuidade às dinâmicas dos apoios pedagógicos acrescidos e ao Acompanhamento ao Estudo, no segundo e terceiro ciclos, de acordo com as necessidades diagnosticadas pelos conselhos de turma e com as diretivas do Ministério da Educação, relativamente às provas de aferição, às provas finais de ciclo e à diferenciação pedagógica essencial ao sucesso escolar;
9. Continuámos a implementar a sala de estudo com o apoio do CATL, que reformulou a sala, com o contributo de donativos e de toda a equipa;
10. Continuámos a dinamizar a página do *Facebook* e mantivemos atualizado o sítio institucional como estratégia de divulgação e resposta às obrigações legais, onde inserimos os nossos documentos estruturantes;
11. Continuámos a apostar em estratégias e atividades para intensificar a transversalidade entre ciclos e áreas disciplinares. Proporcionámos apoios para responder com, estratégias concertadas, às necessidades dos Alunos, promovendo a inovação e o sucesso educativo;
12. Acelerámos a implementação de um manual administrativo;
13. Organizámos os processos dos funcionários e identificámos e sistematizámos as especificidades contratuais. Neste momento, existe um registo do tempo de serviço dos diferentes funcionários, apesar de nunca se ter conseguido recuperar alguns dos dados relativos aos funcionários que ficaram na posse da anterior empresa de contabilidade, a "Contadados", o que limita o atual registo por nós organizado;
14. O arquivo da Associação continua a exigir um grande trabalho de organização e muitos dos documentos relativos aos edifícios continuam em falta, nomeadamente os relativos ao edifício da Rua da Capela;
15. Analisámos e revimos os documentos da Associação, concluindo-se pela necessidade de uma revisão dos Estatutos e de uma maior uniformização de procedimentos entre Lisboa e o Estoril. Re-adaptámos os documentos de escola;
16. Foram feitas obras e reparações que contribuiram para o melhoramento geral da Associação e adquiriram-se alguns equipamentos, nomeadamente ao nível da cozinha e copa.





## EDUCAÇÃO POPULAR

CONSIDERADA DE BENEFICIAÇÃO EM 26 DE NOVEMBRO DE 1936  
LOUVADA POR PORTARIA DE 23 DE JUNHO DE 1937  
SEDE: BAIRRO DA LIBERDADE 1070-042 LISBOA  
TEL: 21382990/FAX:213812999  
CONTRIBUINTE N.º 500849315

Substituíram-se computadores e colocaram-se alguns em novos pontos funcionais, tanto para funcionários como para Utentes.

### 3. Ao nível das receitas:

Para além do já referido:

1. Não conseguimos, ainda, negociar com a Segurança Social um plano de alteração de infraestruturas que não coloque em risco a sustentabilidade da Associação;
2. Realizámos atempadamente os pedidos de restituição do IVA ;
3. Iniciámos o agendamento de entrevistas com representantes de organismos sociais e grupos económicos, para solicitar apoios, a vários níveis, nomeadamente ações de voluntariado;
4. Renegociámos o plano de pagamento de dívidas com alguns credores e os contratos com alguns prestadores de serviços;
5. Todos os Pais e Encarregados de Educação, com pagamentos irregulares, continuaram a ser contactados e com eles negociados planos de pagamento, agora com apoio Jurídico mais sistemático, pelo que contamos recuperar grande parte da dívida dos Utentes;
6. Continuamos a procurar o projeto mais adequado para a parte superior do edifício da Rua da Capela, não tendo ainda sido possível concretizá-lo por falta de documentação e receitas;
7. O Bar tem sido uma fonte de receita e segundo o parecer da Autoridade Tributária, os serviços por este prestados a qualquer consumidor, que não seja utente, não beneficia da isenção da al. 9) do art. 9º, pelo que devem ser tributados à taxa que lhes couber, de acordo com o art.º 18º do CIVA. Assim, foram realizadas todas as diligências necessárias que nos permitem agir em conformidade.

### 4. Ao nível das despesas salientamos as seguintes medidas:

1. O serviço de jardinagem continuou a ser assegurado pela Junta de Freguesia de Campolide;
2. Tomámos algumas medidas básicas para diminuir os custos fixos com eletricidade e água, tendo já estabelecido alguns contactos nesse sentido. Todavia, ainda não se conseguiu implementar um plano de poupança energética consistente e adequado às nossas características e necessidades. Saliente-se que o aumento de Alunos e o funcionamento do





## EDUCAÇÃO POPULAR

CONSIDERADA DE BENEFICIAÇÃO EM 26 DE NOVEMBRO DE 1936  
LOUVADA POR PORTARIA DE 23 DE JUNHO DE 1937  
SEDE: BAIRRO DA LIBERDADE 1070-042 LISBOA  
TEL: 21382990/FAX:213812999  
CONTRIBUINTE N.º 500849315

bar explica o pequeno acréscimo nesta rúbrica.

### 5. Conclusão

Apesar do esforço desenvolvido pela Comissão Executiva, o exercício de 2018 continuou a depender essencialmente dos subsídios estatais, que são cada vez mais limitados, das mensalidades dos Utentes e da colaboração de muitos Associados e amigos.

Neste exercício económico existiu uma pesada herança ao nível da degradação do edificado, estruturas administrativas e recursos informáticos limitativos que dificultaram os resultados. Vivemos um período de mudanças, que trarão resultados a médio prazo, tendo que fazer opções difíceis para tornar os resultados menos negativos.

O mau resultado era previsível após os investimentos consideráveis que tiveram que ser realizados, sendo que o que mais contribuiu para o resultado apresentado foram os gastos com o pessoal decorrentes da subida do salário mínimo e do reajustamento com as tabelas salariais publicadas para o setor; os encargos contributivos e as orientações legislativas da Segurança Social e do Ministério da Educação, que nos dificultaram a gestão dos subsídios pelos Utentes.

Tal como referido anteriormente, para o resultado líquido negativo, contribuíram, igualmente, as despesas extraordinárias que tivemos com indemnizações pagas com a cessação de alguns contratos de trabalho e com a reestruturação de recursos humanos. Estas despesas, pelo seu carácter extraordinário, não se irão repetir e poderão contribuir, inclusivamente, para a diminuição da despesa futura, na rúbrica que lhe está associada.

Se ao resultado deste exercício excluirmos os valores de indemnizações, perdas por imparidades em dívida a receber de Utentes (reportadas até 31/12/2015), as depreciações, as indemnizações, o valor da obra do Estoril, facilmente concluímos que o resultado não apresenta um desvio significativo face aos anos anteriores.



## EDUCAÇÃO POPULAR

CONSIDERADA DE BENEFICIAÇÃO EM 26 DE NOVEMBRO DE 1936  
LOUVADA POR PORTARIA DE 23 DE JUNHO DE 1937  
SEDE: BAIRRO DA LIBERDADE 1070-042 LISBOA  
TEL: 21382990/FAX:213812999  
CONTRIBUINTE N.º 500849315

Foi um ano muito difícil, contudo temos que nos empenhar e juntos conceber formas de nos projetarmos no futuro. Manifestamos a todos, os que conosco aceitaram este duro desafio, o nosso profundo reconhecimento.

Lisboa, 2 de maio de 2019

A Comissão Executiva

*Elsa Sofia Duarte Azevedo*  
Elsa Sofia Duarte Azevedo  
João Maria Gonçalves



## EDUCAÇÃO POPULAR

CONSIDERADA DE BENEFICIAÇÃO EM 26 DE NOVEMBRO DE 1936  
LOUVADA POR PORTARIA DE 23 DE JUNHO DE 1937  
SEDE: BAIRRO DA LIBERDADE 1070-042 LISBOA  
TEL: 21382990/FAX:213812999  
CONTRIBUINTE N.º 500849315

*Educação*  
*2*  
*2*

# RELATÓRIO FINANCEIRO





## EDUCAÇÃO POPULAR

CONSIDERADA DE BENEFICIAÇÃO EM 26 DE NOVEMBRO DE 1936  
LOUVADA POR PORTARIA DE 23 DE JUNHO DE 1937  
SEDE: BAIRRO DA LIBERDADE 1070-042 LISBOA  
TEL: 21382990/FAX:213812999  
CONTRIBUINTE N.º 500849315

*Handwritten signature and initials in blue ink.*

## RELATÓRIO FINANCEIRO

### BALANÇO

O Balanço é um instrumento contabilístico que reflete a situação económico-financeira das instituições, representando a sua situação patrimonial (ativo, passivo e fundo patrimonial), num determinado momento do tempo, regra geral reportado ao final de cada ano:

- Ativo é um recurso controlado pela instituição como resultado de acontecimentos passados e do qual se espera que permita atividades presentes e futuras para a instituição;
- Passivo é uma obrigação presente da instituição proveniente de acontecimentos passados, da liquidação da qual se espera que resulte uma saída de recursos que incorporam a possibilidade de desenvolver atividades futuras para a instituição;
- Fundo Patrimonial é um interesse residual nos ativos depois de deduzidos os passivos.

### BALANÇO EM 31 DE DEZEMBRO DE 2018

Rubrica	Notas	31-12-2018	31-12-2017
<b>Ativo</b>			
<b>Ativo não corrente</b>			
Ativos fixos tangíveis	5	500 411,89 €	567 205,89 €
Investimentos financeiros	12.2	4 912,48 €	3 599,37 €
<b>Total Ativo Não Corrente</b>		<b>505 324,37 €</b>	<b>570 805,26 €</b>
<b>Ativo corrente</b>			
Inventários	7	13 281,65 €	13 758,73 €
Créditos a receber	12.3	101 217,02 €	133 751,27 €
Estado e outros entes públicos	12.9	11 271,37 €	13 086,70 €
Diferimentos	12.5	8 636,85 €	8 093,72 €
Outros ativos correntes	12.4	139 848,18 €	157 556,21 €
Caixa e depósitos bancários	12.6	59 656,55 €	229 623,73 €
<b>Total Ativo Corrente</b>		<b>333 911,62 €</b>	<b>555 870,36 €</b>
<b>Total do Ativo</b>		<b>839 235,99 €</b>	<b>1 126 675,62 €</b>

### FUNDOS PATRIMONIAIS E PASSIVO

<b>Fundos patrimoniais</b>			
Fundos	12.7	549 866,97 €	549 866,97 €
Resultados transitados	12.7	110 974,00 €	300 411,98 €
		<b>660 840,97 €</b>	<b>850 278,95 €</b>
Resultado líquido do período	12.7	-381 340,02 €	-189 437,98 €
<b>Total dos Fundos Patrimoniais</b>		<b>279 500,95 €</b>	<b>660 840,97 €</b>



## EDUCAÇÃO POPULAR

CONSIDERADA DE BENEFICIAÇÃO EM 26 DE NOVEMBRO DE 1936  
LOUVADA POR PORTARIA DE 23 DE JUNHO DE 1937  
SEDE: BAIRRO DA LIBERDADE 1070-042 LISBOA  
TEL: 21382990/FAX:213812999  
CONTRIBUINTE N.º 500849315

*Handwritten signature and initials*

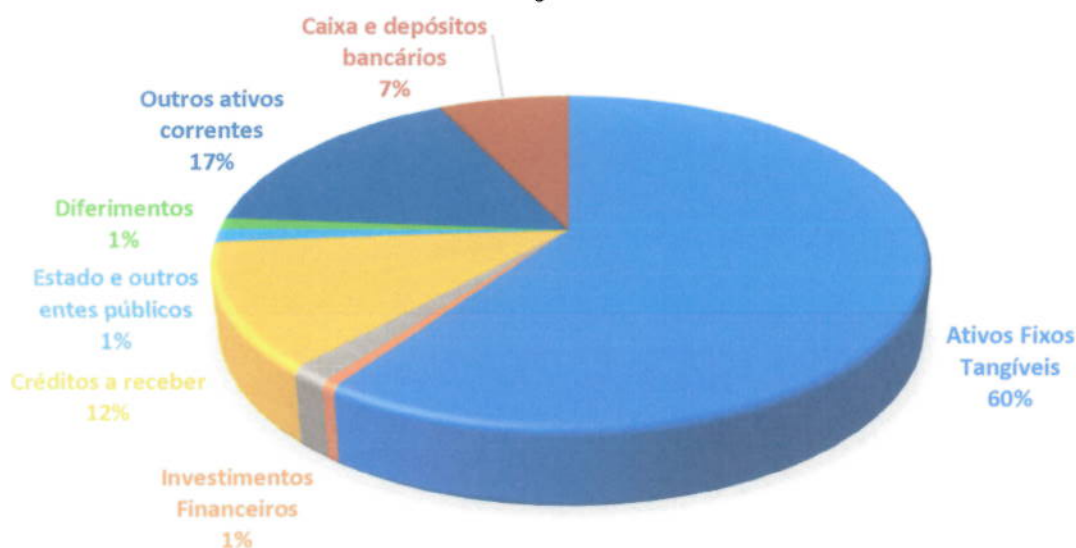
<b>Passivo não corrente</b>			
Financiamentos obtidos	8	43 055,53 €	75 000,00 €
<b>Total Passivo Não Corrente</b>		<b>43 055,53 €</b>	<b>75 000,00 €</b>
<b>Passivo corrente</b>			
Fornecedores	12.8	64 274,83 €	66 690,23 €
Estado e outros entes públicos	12.9	105 551,32 €	55 778,58 €
Financiamentos obtidos	8	81 666,68 €	0,00 €
Diferimentos	12.5	9 953,01 €	7 353,64 €
Outros passivos correntes	12.10	255 233,67 €	261 012,20 €
<b>Total do Passivo Corrente</b>		<b>516 679,51 €</b>	<b>390 834,65 €</b>
<b>Total do Passivo</b>		<b>559 735,04 €</b>	<b>465 834,65 €</b>
<b>Total dos Fundos Patrimoniais e do Passivo</b>		<b>839 235,99 €</b>	<b>1 126 675,62 €</b>

### ATIVO

O total do Ativo registou uma diminuição de 287.439,63 € em 2018 face a 2017, facto que é justificado, essencialmente, pela diminuição verificada na rubrica de disponibilidades (Caixa e depósitos bancários), que conseqüentemente originou a necessidade de recorrer a financiamento externo.

De salientar que o Ativo Fixo Tangível representa 60% do total do Ativo.

### COMPOSIÇÃO DO ATIVO





## EDUCAÇÃO POPULAR

CONSIDERADA DE BENEFICIAÇÃO EM 26 DE NOVEMBRO DE 1936  
LOUVADA POR PORTARIA DE 23 DE JUNHO DE 1937  
SEDE: BAIRRO DA LIBERDADE 1070-042 LISBOA  
TEL: 21382990/FAX:213812999  
CONTRIBUINTE N.º 500849315

*E. Almeida*  
E. Almeida

### FUNDOS PATRIMONIAIS

Os Fundos Patrimoniais variam, sobretudo, pelo Resultado Líquido Obtido em cada ano que tem vindo a ser aplicado em Resultados transitados no ano seguinte.

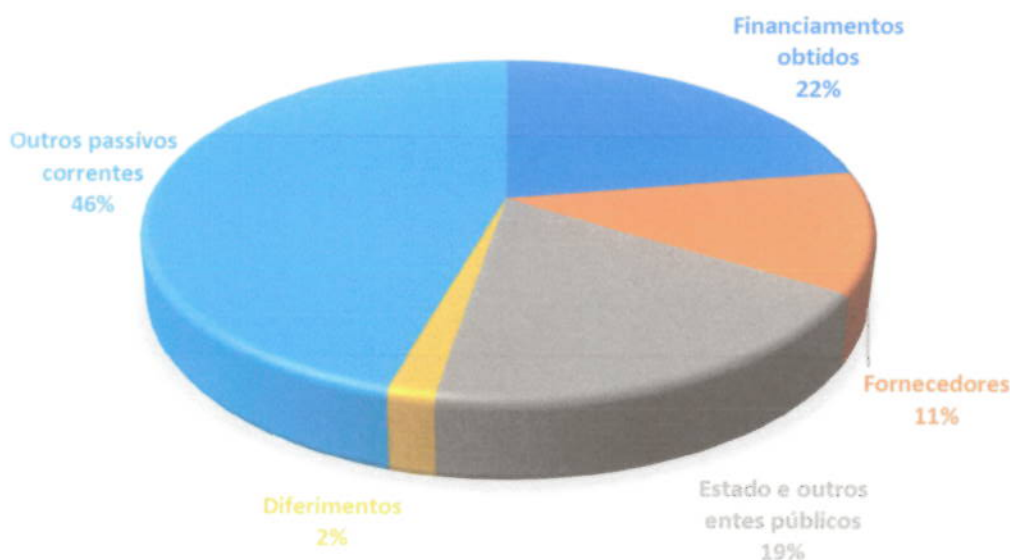
Em 2018, observamos que o Resultado de 2017 foi incorporado em Resultados Transitados com a aprovação de contas, no montante de (189.437,98 €).

### PASSIVO

Também o total do Passivo registou um aumento de 93.900,39 € em 2018 face a 2017, decorrente da celebração de dois financiamentos (livranças) celebrados com a Caixa Geral de Depósitos, registado nas rubricas de Financiamentos Obtidos (corrente e não corrente) que apresenta um saldo total de 124.722,71 €. (nota 3.2 h) do ABDR) e pelo aumento da rubrica de Estado e Outros Entes Públicos resultante das contribuições referentes ao mês de novembro que apenas foram liquidadas em janeiro de 2019.

A componente com maior peso no Passivo continua a ser os Outros Passivos Correntes representando 46% em 2018.

### COMPOSIÇÃO DO PASSIVO







## EDUCAÇÃO POPULAR

CONSIDERADA DE BENEFICIAÇÃO EM 26 DE NOVEMBRO DE 1936  
LOUVADA POR PORTARIA DE 23 DE JUNHO DE 1937  
SEDE: BAIRRO DA LIBERDADE 1070-042 LISBOA  
TEL: 21382990/FAX:213812999  
CONTRIBUINTE N.º 500849315

*Handwritten signature and initials*

### DEMONSTRAÇÃO DE RESULTADOS POR NATUREZA EM 31 DE DEZEMBRO DE 2018

Rubrica	Notas	31-12-2018	31-12-2017
<b>Rendimentos e Gastos</b>			
Vendas e serviços prestados	8	1 537 356,03 €	1 503 428,91 €
Subsídios, doações e legados à exploração	9/10	726 675,17 €	758 826,00 €
Custos das mercadorias vendidas e das matérias consumidas	7	-128 414,26 €	-128 234,39 €
Fornecimentos e serviços externos	12.11	-222 787,08 €	-204 024,71 €
Gastos com o pessoal	11	-1 915 132,21 €	-1 835 051,26 €
Imparidade de dívidas a receber	12.3	-49 613,50 €	0,00 €
Aumentos/reduções de justo valor	9	17,43 €	0,52 €
Outros rendimentos	9	74 806,59 €	105 488,00 €
Outros gastos	12.12	-316 081,11 €	-298 874,14 €
<b>Resultado antes de depreciações, gastos de financiamento de impostos</b>		<b>-293 172,94 €</b>	<b>-98 441,07 €</b>
Gastos/reversões de depreciação e de amortização	5	-90 467,13 €	-95 748,15 €
<b>Resultado operacional (antes de gastos de financiamento e impostos)</b>		<b>-383 640,07 €</b>	<b>-194 189,22 €</b>
Juros e rendimentos similares obtidos	9	5 442,01 €	6 362,70 €
Juros e gastos similares suportados	12.13	-3 141,96 €	-1 611,46 €
<b>Resultado Antes de Impostos</b>		<b>-381 340,02 €</b>	<b>-189 437,98 €</b>
Imposto sobre o Rendimento do Período		0,00 €	0,00 €
<b>Resultado líquido do período</b>		<b>-381 340,02 €</b>	<b>-189 437,98 €</b>

A Demonstração de Resultados é o Relatório que confronta as receitas obtidas e os gastos incorridos num determinado ano, refletindo o desempenho económico-financeiro da entidade enquanto que o Balanço demonstra apenas a sua situação patrimonial.

O Resultado Líquido de 2018 foi de (381.340,02 €), apresentando uma variação negativa de 191.902,04€ face a 2017, resultante essencialmente da constituição de imparidades de dívidas a receber, indemnizações a funcionários e da redução do valor dos subsídios.

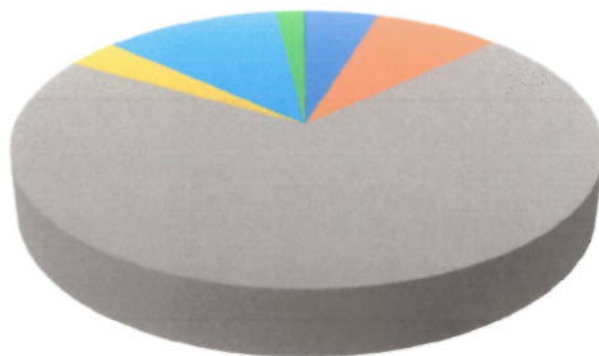


## EDUCAÇÃO POPULAR

CONSIDERADA DE BENEFICIAÇÃO EM 26 DE NOVEMBRO DE 1936  
LOUVADA POR PORTARIA DE 23 DE JUNHO DE 1937  
SEDE: BAIRRO DA LIBERDADE 1070-042 LISBOA  
TEL: 21382990/FAX:213812999  
CONTRIBUINTE N.º 500849315

*Handwritten signature and initials*

### ESTRUTURA DE GASTOS



- 4,71% Custo mercadorias vendidas e das matérias consumidas
- 8,17% Fornecimentos e serviços externos
- 70,26% Gastos com o pessoal
- 3,32% Gastos/reversões de depreciação e de amortização
- 11,60% Outros gastos
- 1,82% Imparidade de dívidas a receber (perdas/reversões)
- 0,12% Juros e gastos similares suportados

Os gastos com o pessoal são a componente que mais peso tem na estrutura de gastos, correspondendo a 70% dos mesmos.



## EDUCAÇÃO POPULAR

CONSIDERADA DE BENEFICIAÇÃO EM 26 DE NOVEMBRO DE 1936  
LOUVADA POR PORTARIA DE 23 DE JUNHO DE 1937  
SEDE: BAIRRO DA LIBERDADE 1070-042 LISBOA  
TEL: 21382990/FAX:213812999  
CONTRIBUINTE N.º 500849315

52 pág  
Estimado  
2

### INDICADORES DA ANÁLISE DA CONTABILIDADE PATRIMONIAL

Os indicadores da análise da contabilidade patrimonial revestem uma extrema importância na medida em que proporcionam uma síntese da informação financeira para a ajuda na tomada de decisão na gestão de qualquer entidade. Estes indicadores não são mais do que uma mera relação entre contas e agrupamentos de contas do Balanço e da Demonstração de Resultados.

#### RÁCIO DE SOLVABILIDADE

A solvabilidade é o indicador que apresenta a capacidade da instituição em solver as suas dívidas. Um valor superior a 1 significa que o património da empresa é suficiente para cobrir todas as suas dívidas, por outro lado um valor inferior a 1 significa que a instituição não tem meios próprios para satisfazer toda a sua dívida. Deste modo, quanto maior for o seu valor, melhor a instituição responde aos seus compromissos mantendo a sua autonomia financeira.

$$\text{Rácio de Solvabilidade} = \frac{\text{Fundos Próprios}}{\text{Passivo Total}} = \frac{279.500,95 \text{ €}}{559.735,04 \text{ €}} = 0,50$$

Em resultado do referido anteriormente, em 2018, a Entidade não apresenta uma capacidade para cobrir com meios próprios todos os compromissos existentes à data do Balanço pelo facto de apresentar um valor de 0,50 (inferior a 1).

#### AUTONOMIA FINANCEIRA

Este rácio reflete a participação do capital próprio no financiamento da empresa, permitindo por isso identificar a dependência da instituição face aos seus credores. Quanto maior o rácio, melhor a capacidade de autofinanciamento da instituição.

$$\text{Autonomia Financeira} = \frac{\text{Fundos Próprios}}{\text{Ativo Total}} \times 100 = \frac{279.500,95 \text{ €}}{839.235,99 \text{ €}} \times 100 = 33,30\%$$

Da análise deste rácio resulta que os ativos estão a ser financiados em 33,30 % por Fundos Próprios, indicando o estado de dependência da Instituição face aos seus credores.

#### LIQUIDEZ GERAL

O rácio de liquidez geral representa a capacidade da organização fazer face aos compromissos de curto prazo. Quanto maior for este rácio maior a evidência de que os débitos a curto prazo podem ser atempadamente pagos dentro dos prazos.





## EDUCAÇÃO POPULAR

CONSIDERADA DE BENEFICIAÇÃO EM 26 DE NOVEMBRO DE 1936  
LOUVADA POR PORTARIA DE 23 DE JUNHO DE 1937  
SEDE: BAIRRO DA LIBERDADE 1070-042 LISBOA  
TEL: 21382990/FAX:213812999  
CONTRIBUINTE N.º 500849315

*E. Lopes*  
*E. Almeida*  
*A.*

$$\text{Liquidez Geral} = \frac{\text{Ativo Circulante}}{\text{Passivo Circulante}} \times 100 = \frac{333.911,62 \text{ €}}{516.679,51 \text{ €}} \times 100 = 64,66\%$$

### PROPOSTA DE APLICAÇÃO DOS RESULTADOS

Nos termos da NCRF 27, o resultado do exercício anterior deve ser transferido para a conta 56 – Resultados Transitados. No caso do saldo desta conta ser positivo, o seu montante poderá ser repartido da seguinte forma:

- Reforço das Reservas Legais, obrigatório até que o valor contabilístico da conta 551 – Reservas Legais corresponda a 20% dos Fundos;
- Constituição ou Reforço de reservas: a conta 552 – Outras Reservas deverá ser reforçada anualmente no valor mínimo de 5% do Resultado Líquido do Exercício, sem prejuízo do reforço obrigatório das reservas Legais.

Dado o Resultado Líquido do Exercício de 2018 ser negativo, no valor de 381.340,02 €, propõe-se a aplicação do mesmo na conta 56 – Resultados Transitados.



## EDUCAÇÃO POPULAR

CONSIDERADA DE BENEFICIAÇÃO EM 26 DE NOVEMBRO DE 1936  
LOUVADA POR PORTARIA DE 23 DE JUNHO DE 1937  
SEDE: BAIRRO DA LIBERDADE 1070-042 LISBOA  
TEL: 21382990/FAX:213812999  
CONTRIBUINTE N.º 500849315

*Handwritten signatures and initials in the top right corner.*

# MAPAS E DEMONSTRAÇÕES FINANCEIRAS

EDUCAÇÃO POPULAR  
BALANÇO EM 31 DE REG. EXERCÍCIO DE 2018

Contribuinte: 500849315

Moeda: (Valores em Euros)

RÚBRICAS	NOTAS	DATAS	
		31 REG 2018	31 REG 2017
<b>ACTIVO</b>			
Activo não corrente			
Ativos fixos tangíveis	5	500 411,89	567 205,89
Bens do património histórico e artístico e cultural		0,00	0,00
Ativos intangíveis		0,00	0,00
Investimentos financeiros	12.2	4 912,48	3 599,37
Fundadores/beneméritos/patrocinadores/doadores/associados/membros		0,00	0,00
Outros Créditos e ativos não correntes		0,00	0,00
		505 324,37	570 805,26
Activo corrente			
Inventários	7	13 281,65	13 758,73
Créditos a receber	12.3	101 217,02	133 751,27
Estado e outros entes públicos	12.9	11 271,37	13 086,70
Fundadores/beneméritos/patrocinadores/doadores/associados/membros		0,00	0,00
Diferimentos	12.5	8 636,85	8 093,72
Outros ativos correntes	12.4	139 848,18	157 556,21
Caixa e depósitos bancários	12.6	59 656,55	229 623,73
		333 911,62	555 870,36
<b>Total do ativo</b>		<b>839 235,99</b>	<b>1 126 675,62</b>
<b>FUNDOS PATRIMONIAIS E PASSIVO</b>			
Fundos patrimoniais			
Fundos	12.7	549 866,97	549 866,97
Excedentes técnicos		0,00	0,00
Reservas		0,00	0,00
Resultados transitados	12.7	110 974,00	300 411,98
Excedentes de revalorização		0,00	0,00
Ajustamentos / Outras variações nos fundos patrimoniais		0,00	0,00
		660 840,97	850 278,95
Resultado líquido do período	12.7	-381 340,02	-189 437,98
<b>Total dos fundos patrimoniais</b>		<b>279 500,95</b>	<b>660 840,97</b>
Passivo			
Passivo não corrente			
Provisões		0,00	0,00
Provisões específicas		0,00	0,00
Financiamentos obtidos	8	43 055,53	75 000,00
Outras dívidas a pagar		0,00	0,00
		43 055,53	75 000,00
Passivo corrente			
Fornecedores	12.8	64 274,83	66 690,23
Estado e outros entes públicos	12.9	105 551,32	55 778,58
Fundadores/beneméritos/patrocinadores/doadores/associados/membros		0,00	0,00
Financiamentos obtidos		81 666,68	0,00
Diferimentos	12.5	9 953,01	7 353,64
Outros passivos correntes	12.10	255 233,67	261 012,20
		516 679,51	390 834,65
<b>Total do passivo</b>		<b>559 735,04</b>	<b>465 834,65</b>
<b>Total dos fundos patrimoniais e do passivo</b>		<b>839 235,99</b>	<b>1 126 675,62</b>



EDUCAÇÃO POPULAR  
 DEMONSTRAÇÃO DOS RESULTADOS POR NATUREZAS PERIÓDICA  
 PERÍODO DE 01 DE JANEIRO DE 2018 A 31 DE DEZEMBRO DE 2018

Contribuinte: 500849315

Moeda: EUROS

RENDIMENTOS E GASTOS	NOTAS	PERÍODOS	
		2018	2017
Vendas e serviços prestados	8	1.537.356,03	1.503.428,91
Subsídios, doações e legados à exploração	9/10	726.675,17	758.826,00
Variação nos inventários da produção		0,00	0,00
Trabalhos para a própria entidade		0,00	0,00
Custos das mercadorias vendidas e das matérias consumidas	7	128.414,26	128.234,39
Fornecimentos e serviços externos	12.11	222.787,08	204.024,71
Gastos com o pessoal	11	1.915.132,21	1.835.051,26
Ajustamentos de inventários (perdas/reversões)		0,00	0,00
Imparidade de dívidas a receber (perdas/reversões)	12.3	49.613,50	0,00
Provisões (aumentos/reduções)		0,00	0,00
Provisões específicas (aumentos/reduções)		0,00	0,00
Outras imparidades (perdas/reversões)		0,00	0,00
Aumentos/reduções de justo valor	9	-17,43	-0,52
Outros rendimentos	9	74.806,59	105.488,00
Outros gastos	12.12	316.081,11	298.874,14
<b>Resultado antes de depreciações, gastos de financiamento e impostos</b>		<b>-293.172,94</b>	<b>-98.441,07</b>
Gastos/reversões de depreciação e de amortização	5	90.467,13	95.748,15
<b>Resultado operacional (antes de gastos de financiamento e impostos)</b>		<b>-383.640,07</b>	<b>-194.189,22</b>
Juros e rendimentos similares obtidos	9	5.442,01	6.362,70
Juros e gastos similares suportados	12.13	3.141,96	1.611,46
<b>Resultados antes de impostos</b>		<b>-381.340,02</b>	<b>-189.437,98</b>
Imposto sobre o rendimento do período		0,00	0,00
<b>Resultado líquido do período</b>		<b>-381.340,02</b>	<b>-189.437,98</b>

EDUCAÇÃO POPULAR  
 DEMONSTRAÇÃO DOS RESULTADOS POR NATUREZAS PERIÓDICA  
 PERÍODO DE 01 DE JANEIRO DE 2018 A 31 DE DEZEMBRO DE 2018

Contribuinte: 500849315

Moeda: EUROS

VALÊNCIA: 90001 - Creche

RENDIMENTOS E GASTOS	NOTAS	PERÍODOS	
		2018	2017
Vendas e serviços prestados	8	81.546,13	78.950,91
Subsídios, doações e legados à exploração	9/10	209.709,37	202.854,45
Variação nos inventários da produção		0,00	0,00
Trabalhos para a própria entidade		0,00	0,00
Custos das mercadorias vendidas e das matérias consumidas	7	17.590,67	20.934,57
Fornecimentos e serviços externos	12.11	12.590,79	12.639,67
Gastos com o pessoal	11	241.947,84	248.383,03
Ajustamentos de inventários (perdas/reversões)		0,00	0,00
Imparidade de dívidas a receber (perdas/reversões)	12.3	895,80	0,00
Provisões (aumentos/reduções)		0,00	0,00
Provisões específicas (aumentos/reduções)		0,00	0,00
Outras imparidades (perdas/reversões)		0,00	0,00
Aumentos/reduções de justo valor	9	-0,92	-0,03
Outros rendimentos	9	3.536,10	4.888,58
Outros gastos	12.12	6.633,37	4.495,46
<b>Resultado antes de depreciações, gastos de financiamento e impostos</b>		<b>15.134,05</b>	<b>241,24</b>
Gastos/reversões de depreciação e de amortização	5	1.991,55	2.251,06
<b>Resultado operacional (antes de gastos de financiamento e impostos)</b>		<b>13.142,50</b>	<b>-2.009,82</b>
Juros e rendimentos similares obtidos	9	288,43	346,14
Juros e gastos similares suportados	12.13	166,53	87,69
<b>Resultados antes de impostos</b>		<b>13.264,40</b>	<b>-1.751,37</b>
Imposto sobre o rendimento do período		0,00	0,00
<b>Resultado líquido do período</b>		<b>13.264,40</b>	<b>-1.751,37</b>

EDUCAÇÃO POPULAR  
 DEMONSTRAÇÃO DOS RESULTADOS POR NATUREZAS PERIÓDICA  
 PERÍODO DE 01 DE JANEIRO DE 2018 A 31 DE DEZEMBRO DE 2018

Contribuinte: 500849315

Moeda: EUROS

VALÊNCIA: 90002 - Jardim Infantil

RENDIMENTOS E GASTOS	NOTAS	PERÍODOS	
		2018	2017
Vendas e serviços prestados	8	152.966,53	177.707,64
Subsídios, doações e legados à exploração	9/10	215.876,19	217.728,89
Variação nos inventários da produção		0,00	0,00
Trabalhos para a própria entidade		0,00	0,00
Custos das mercadorias vendidas e das matérias consumidas	7	31.675,32	32.858,91
Fornecimentos e serviços externos	12.11	31.105,23	33.154,04
Gastos com o pessoal	11	378.929,28	302.530,34
Ajustamentos de inventários (perdas/reversões)		0,00	0,00
Imparidade de dívidas a receber (perdas/reversões)	12.3	12.056,08	0,00
Provisões (aumentos/reduções)		0,00	0,00
Provisões específicas (aumentos/reduções)		0,00	0,00
Outras imparidades (perdas/reversões)		0,00	0,00
Aumentos/reduções de justo valor	9	-1,73	-0,06
Outros rendimentos	9	11.454,01	20.069,78
Outros gastos	12.12	11.168,91	25.635,96
<b>Resultado antes de depreciações, gastos de financiamento e impostos</b>		<b>-84.636,36</b>	<b>21.327,12</b>
Gastos/reversões de depreciação e de amortização	5	6.874,75	8.699,55
<b>Resultado operacional (antes de gastos de financiamento e impostos)</b>		<b>-91.511,11</b>	<b>12.627,57</b>
Juros e rendimentos similares obtidos	9	541,48	781,34
Juros e gastos similares suportados	12.13	312,63	197,89
<b>Resultados antes de impostos</b>		<b>-91.282,26</b>	<b>13.211,02</b>
Imposto sobre o rendimento do período		0,00	0,00
<b>Resultado líquido do período</b>		<b>-91.282,26</b>	<b>13.211,02</b>



EDUCAÇÃO POPULAR  
 DEMONSTRAÇÃO DOS RESULTADOS POR NATUREZAS PERIÓDICA  
 PERÍODO DE 01 DE JANEIRO DE 2018 A 31 DE DEZEMBRO DE 2018  
 VALÊNCIA: 90003 - 1º Cielo

Contribuinte: 500849315

Moeda: EUROS

RENDIMENTOS E GASTOS	NOTAS	PERÍODOS	
		2018	2017
Vendas e serviços prestados	8	470.732,73	447.251,08
Subsídios, doações e legados à exploração	9/10	1.339,94	5.487,67
Variação nos inventários da produção		0,00	0,00
Trabalhos para a própria entidade		0,00	0,00
Custos das mercadorias vendidas e das matérias consumidas	7	8.854,46	8.003,52
Fornecimentos e serviços externos	12.11	41.254,63	33.952,86
Gastos com o pessoal	11	293.802,94	345.786,59
Ajustamentos de inventários (perdas/reversões)		0,00	0,00
Imparidade de dívidas a receber (perdas/reversões)	12.3	13.553,17	0,00
Provisões (aumentos/reduções)		0,00	0,00
Provisões específicas (aumentos/reduções)		0,00	0,00
Outras imparidades (perdas/reversões)		0,00	0,00
Aumentos/reduções de justo valor	9	-5,34	-0,14
Outros rendimentos	9	24.840,90	29.994,52
Outros gastos	12.12	127.092,42	129.359,99
<b>Resultado antes de depreciações, gastos de financiamento e impostos</b>		<b>12.361,29</b>	<b>-34.369,55</b>
Gastos/reversões de depreciação e de amortização	5	9.939,72	9.929,85
<b>Resultado operacional (antes de gastos de financiamento e impostos)</b>		<b>2.421,57</b>	<b>-44.299,40</b>
Juros e rendimentos similares obtidos	9	1.666,90	1.665,12
Juros e gastos similares suportados	12.13	962,38	421,71
<b>Resultados antes de impostos</b>		<b>3.126,09</b>	<b>-43.055,99</b>
Imposto sobre o rendimento do período		0,00	0,00
<b>Resultado líquido do período</b>		<b>3.126,09</b>	<b>-43.055,99</b>

EDUCAÇÃO POPULAR  
 DEMONSTRAÇÃO DOS RESULTADOS POR NATUREZAS PERIÓDICA  
 PERÍODO DE 01 DE JANEIRO DE 2018 A 31 DE DEZEMBRO DE 2018

Contribuinte: 500849315

Moeda: EUROS

VALÊNCIA: 90004 - 2º Ciclo

RENDIMENTOS E GASTOS	NOTAS	PERÍODOS	
		2018	2017
Vendas e serviços prestados	8	161.732,89	193.600,92
Subsídios, doações e legados à exploração	9/10	494,21	2.748,87
Variação nos inventários da produção		0,00	0,00
Trabalhos para a própria entidade		0,00	0,00
Custos das mercadorias vendidas e das matérias consumidas	7	2.890,80	2.653,56
Fornecimentos e serviços externos	12.11	15.427,38	18.402,60
Gastos com o pessoal	11	132.400,13	213.247,86
Ajustamentos de inventários (perdas/reversões)		0,00	0,00
Imparidade de dívidas a receber (perdas/reversões)	12.3	5.365,03	0,00
Provisões (aumentos/reduções)		0,00	0,00
Provisões específicas (aumentos/reduções)		0,00	0,00
Outras imparidades (perdas/reversões)		0,00	0,00
Aumentos/reduções de justo valor	9	-1,83	-0,07
Outros rendimentos	9	7.564,25	11.904,38
Outros gastos	12.12	35.481,52	44.426,47
<b>Resultado antes de depreciações, gastos de financiamento e impostos</b>		<b>-21.771,68</b>	<b>-70.476,25</b>
Gastos/reversões de depreciação e de amortização	5	28.704,26	30.062,28
<b>Resultado operacional (antes de gastos de financiamento e impostos)</b>		<b>-50.475,94</b>	<b>-100.538,53</b>
Juros e rendimentos similares obtidos	9	572,50	874,23
Juros e gastos similares suportados	12.13	330,53	221,42
<b>Resultados antes de impostos</b>		<b>-50.233,97</b>	<b>-99.885,72</b>
Imposto sobre o rendimento do período		0,00	0,00
<b>Resultado líquido do período</b>		<b>-50.233,97</b>	<b>-99.885,72</b>

EDUCAÇÃO POPULAR  
 DEMONSTRAÇÃO DOS RESULTADOS POR NATUREZAS PERIÓDICA  
 PERÍODO DE 01 DE JANEIRO DE 2018 A 31 DE DEZEMBRO DE 2018

Contribuinte: 500849315

Moeda: EUROS

VALÊNCIA: 90005 - 3º Ciclo

RENDIMENTOS E GASTOS	NOTAS	PERÍODOS	
		2018	2017
Vendas e serviços prestados	8	231.858,30	178.239,82
Subsídios, doações e legados à exploração	9/10	693,69	2.103,95
Variação nos inventários da produção		0,00	0,00
Trabalhos para a própria entidade		0,00	0,00
Custos das mercadorias vendidas e das matérias consumidas	7	3.822,15	2.460,36
Fornecimentos e serviços externos	12.11	22.357,24	16.339,65
Gastos com o pessoal	11	220.130,66	222.165,24
Ajustamentos de inventários (perdas/reversões)		0,00	0,00
Imparidade de dívidas a receber (perdas/reversões)	12.3	9.187,20	0,00
Provisões (aumentos/reduções)		0,00	0,00
Provisões específicas (aumentos/reduções)		0,00	0,00
Outras imparidades (perdas/reversões)		0,00	0,00
Aumentos/reduções de justo valor	9	-2,63	-0,07
Outros rendimentos	9	10.280,82	11.172,88
Outros gastos	12.12	56.034,29	47.676,68
<b>Resultado antes de depreciações, gastos de financiamento e impostos</b>		<b>-68.696,10</b>	<b>-97.125,21</b>
Gastos/reversões de depreciação e de amortização	5	29.821,95	29.752,86
<b>Resultado operacional (antes de gastos de financiamento e impostos)</b>		<b>-98.518,05</b>	<b>-126.878,07</b>
Juros e rendimentos similares obtidos	9	820,66	805,50
Juros e gastos similares suportados	12.13	473,83	204,01
<b>Resultados antes de impostos</b>		<b>-98.171,22</b>	<b>-126.276,58</b>
Imposto sobre o rendimento do período		0,00	0,00
<b>Resultado líquido do período</b>		<b>-98.171,22</b>	<b>-126.276,58</b>



EDUCAÇÃO POPULAR  
 DEMONSTRAÇÃO DOS RESULTADOS POR NATUREZAS PERIÓDICA  
 PERÍODO DE 01 DE JANEIRO DE 2018 A 31 DE DEZEMBRO DE 2018

Contribuinte: 500849315

Moeda: EUROS

VALÊNCIA: 90006 - ATL

RENDIMENTOS E GASTOS	NOTAS	PERÍODOS	
		2018	2017
Vendas e serviços prestados	8	65.080,43	67.115,93
Subsídios, doações e legados à exploração	9/10	153.365,05	150.187,53
Variação nos inventários da produção		0,00	0,00
Trabalhos para a própria entidade		0,00	0,00
Custos das mercadorias vendidas e das matérias consumidas	7	36.576,07	36.952,22
Fornecimentos e serviços externos	12.11	23.792,50	19.737,75
Gastos com o pessoal	11	220.414,54	113.397,09
Ajustamentos de inventários (perdas/reversões)		0,00	0,00
Imparidade de dívidas a receber (perdas/reversões)	12.3	0,00	0,00
Provisões (aumentos/reduções)		0,00	0,00
Provisões específicas (aumentos/reduções)		0,00	0,00
Outras imparidades (perdas/reversões)		0,00	0,00
Aumentos/reduções de justo valor	9	-0,74	-0,01
Outros rendimentos	9	3.768,61	3.311,62
Outros gastos	12.12	1.791,98	3.113,62
<b>Resultado antes de depreciações, gastos de financiamento e impostos</b>		<b>-60.360,26</b>	<b>47.414,41</b>
Gastos/reversões de depreciação e de amortização	5	1.395,24	1.530,21
<b>Resultado operacional (antes de gastos de financiamento e impostos)</b>		<b>-61.755,50</b>	<b>45.884,20</b>
Juros e rendimentos similares obtidos	9	230,19	260,23
Juros e gastos similares suportados	12.13	132,91	65,93
<b>Resultados antes de impostos</b>		<b>-61.658,22</b>	<b>46.078,50</b>
Imposto sobre o rendimento do período		0,00	0,00
<b>Resultado líquido do período</b>		<b>-61.658,22</b>	<b>46.078,50</b>

EDUCAÇÃO POPULAR  
 DEMONSTRAÇÃO DOS RESULTADOS POR NATUREZAS PERIÓDICA  
 PERÍODO DE 01 DE JANEIRO DE 2018 A 31 DE DEZEMBRO DE 2018

Contribuinte: 500849315

Moeda: EUROS

VALÊNCIA: 90008 - Posto Médico

RENDIMENTOS E GASTOS	NOTAS	PERÍODOS	
		2018	2017
Vendas e serviços prestados	8	6.035,74	6.856,29
Subsídios, doações e legados à exploração	9/10	17,06	26,54
Variação nos inventários da produção		0,00	0,00
Trabalhos para a própria entidade		0,00	0,00
Custos das mercadorias vendidas e das matérias consumidas	7	248,33	187,84
Fornecimentos e serviços externos	12.11	20.140,64	22.475,03
Gastos com o pessoal	11	7.191,47	864,77
Ajustamentos de inventários (perdas/reversões)		0,00	0,00
Imparidade de dívidas a receber (perdas/reversões)	12.3	0,00	0,00
Provisões (aumentos/reduções)		0,00	0,00
Provisões específicas (aumentos/reduções)		0,00	0,00
Outras imparidades (perdas/reversões)		0,00	0,00
Aumentos/reduções de justo valor	9	-0,07	0,00
Outros rendimentos	9	419,99	278,43
Outros gastos	12.12	25,69	25,64
<b>Resultado antes de depreciações, gastos de financiamento e impostos</b>		<b>-21.133,27</b>	<b>-16.392,02</b>
Gastos/reversões de depreciação e de amortização	5	516,36	523,88
<b>Resultado operacional (antes de gastos de financiamento e impostos)</b>		<b>-21.649,63</b>	<b>-16.915,90</b>
Juros e rendimentos similares obtidos	9	21,22	22,90
Juros e gastos similares suportados	12.13	12,24	5,79
<b>Resultados antes de impostos</b>		<b>-21.640,65</b>	<b>-16.898,79</b>
Imposto sobre o rendimento do período		0,00	0,00
<b>Resultado líquido do período</b>		<b>-21.640,65</b>	<b>-16.898,79</b>

EDUCAÇÃO POPULAR  
 DEMONSTRAÇÃO DOS RESULTADOS POR NATUREZAS PERIÓDICA  
 PERÍODO DE 01 DE JANEIRO DE 2018 A 31 DE DEZEMBRO DE 2018

Contribuinte: 500849315

Moeda: EUROS

VALÊNCIA: 90009 - Colônia - J. Infantil

RENDIMENTOS E GASTOS	NOTAS	PERÍODOS	
		2018	2017
Vendas e serviços prestados	8	60.095,12	68.515,09
Subsídios, doações e legados à exploração	9/10	117.014,47	122.589,77
Variação nos inventários da produção		0,00	0,00
Trabalhos para a própria entidade		0,00	0,00
Custos das mercadorias vendidas e das matérias consumidas	7	5.608,68	5.432,54
Fornecimentos e serviços externos	12.11	11.863,84	12.844,07
Gastos com o pessoal	11	164.181,56	141.787,60
Ajustamentos de inventários (perdas/reversões)		0,00	0,00
Imparidade de dívidas a receber (perdas/reversões)	12.3	2.924,62	0,00
Provisões (aumentos/reduções)		0,00	0,00
Provisões específicas (aumentos/reduções)		0,00	0,00
Outras imparidades (perdas/reversões)		0,00	0,00
Aumentos/reduções de justo valor	9	-0,68	-0,03
Outros rendimentos	9	2.105,08	6.106,57
Outros gastos	12.12	3.541,49	-8.021,59
<b>Resultado antes de depreciações, gastos de financiamento e impostos</b>		<b>-8.904,84</b>	<b>45.168,84</b>
Gastos/reversões de depreciação e de amortização	5	3.641,00	4.289,29
<b>Resultado operacional (antes de gastos de financiamento e impostos)</b>		<b>-12.545,84</b>	<b>40.879,55</b>
Juros e rendimentos similares obtidos	9	212,79	313,04
Juros e gastos similares suportados	12.13	122,85	79,29
<b>Resultados antes de impostos</b>		<b>-12.455,90</b>	<b>41.113,30</b>
Imposto sobre o rendimento do período		0,00	0,00
<b>Resultado líquido do período</b>		<b>-12.455,90</b>	<b>41.113,30</b>



EDUCAÇÃO POPULAR  
 DEMONSTRAÇÃO DOS RESULTADOS POR NATUREZAS PERIÓDICA  
 PERÍODO DE 01 DE JANEIRO DE 2018 A 31 DE DEZEMBRO DE 2018  
 VALÊNCIA: 90010 - Colónia - 1º Ciclo

Contribuinte: 500849315

Moeda: EUROS

RENDIMENTOS E GASTOS	NOTAS	PERÍODOS	
		2018	2017
Vendas e serviços prestados	8	306.612,55	284.390,45
Subsídios, doações e legados à exploração	9/10	1.813,00	9.221,41
Variação nos inventários da produção		0,00	0,00
Trabalhos para a própria entidade		0,00	0,00
Custos das mercadorias vendidas e das matérias consumidas	7	13.482,16	10.943,67
Fornecimentos e serviços externos	12.11	42.765,58	31.973,34
Gastos com o pessoal	11	236.613,42	228.040,88
Ajustamentos de inventários (perdas/reversões)		0,00	0,00
Imparidade de dívidas a receber (perdas/reversões)	12.3	5.631,60	0,00
Provisões (aumentos/reduções)		0,00	0,00
Provisões específicas (aumentos/reduções)		0,00	0,00
Outras imparidades (perdas/reversões)		0,00	0,00
Aumentos/reduções de justo valor	9	-3,48	-0,11
Outros rendimentos	9	10.735,43	17.652,91
Outros gastos	12.12	74.303,85	52.074,08
<b>Resultado antes de depreciações, gastos de financiamento e impostos</b>		<b>-53.632,15</b>	<b>-11.767,09</b>
Gastos/reversões de depreciação e de amortização	5	7.570,06	8.691,95
<b>Resultado operacional (antes de gastos de financiamento e impostos)</b>		<b>-61.202,21</b>	<b>-20.459,04</b>
Juros e rendimentos similares obtidos	9	1.085,13	1.290,35
Juros e gastos similares suportados	12.13	626,50	326,82
<b>Resultados antes de impostos</b>		<b>-60.743,58</b>	<b>-19.495,51</b>
Imposto sobre o rendimento do período		0,00	0,00
<b>Resultado líquido do período</b>		<b>-60.743,58</b>	<b>-19.495,51</b>

EDUCAÇÃO POPULAR  
 DEMONSTRAÇÃO DOS RESULTADOS POR NATUREZAS PERIÓDICA  
 PERÍODO DE 01 DE JANEIRO DE 2018 A 31 DE DEZEMBRO DE 2018  
 VALÊNCIA: 90014 - Cantina Social

Contribuinte: 500849315

Moeda: EUROS

RENDIMENTOS E GASTOS	NOTAS	PERÍODOS	
		2018	2017
Vendas e serviços prestados	8	695,61	800,78
Subsídios, doações e legados à exploração	9/10	26.352,19	45.876,92
Variação nos inventários da produção		0,00	0,00
Trabalhos para a própria entidade		0,00	0,00
Custos das mercadorias vendidas e das matérias consumidas	7	7.665,62	7.807,20
Fornecimentos e serviços externos	12.11	1.489,25	2.505,70
Gastos com o pessoal	11	19.520,37	18.847,86
Ajustamentos de inventários (perdas/reversões)		0,00	0,00
Imparidade de dívidas a receber (perdas/reversões)	12.3	0,00	0,00
Provisões (aumentos/reduções)		0,00	0,00
Provisões específicas (aumentos/reduções)		0,00	0,00
Outras imparidades (perdas/reversões)		0,00	0,00
Aumentos/reduções de justo valor	9	-0,01	0,00
Outros rendimentos	9	101,40	108,33
Outros gastos	12.12	7,59	87,83
<b>Resultado antes de depreciações, gastos de financiamento e impostos</b>		<b>-1.533,62</b>	<b>17.537,44</b>
Gastos/reversões de depreciação e de amortização	5	12,24	17,22
<b>Resultado operacional (antes de gastos de financiamento e impostos)</b>		<b>-1.545,86</b>	<b>17.520,22</b>
Juros e rendimentos similares obtidos	9	2,71	3,85
Juros e gastos similares suportados	12.13	1,56	0,91
<b>Resultados antes de impostos</b>		<b>-1.544,71</b>	<b>17.523,16</b>
Imposto sobre o rendimento do período		0,00	0,00
<b>Resultado líquido do período</b>		<b>-1.544,71</b>	<b>17.523,16</b>



## EDUCAÇÃO POPULAR

CONSIDERADA DE BENEFICIAÇÃO EM 26 DE NOVEMBRO DE 1936  
LOUVADA POR PORTARIA DE 23 DE JUNHO DE 1937  
SEDE: BAIRRO DA LIBERDADE 1070-042 LISBOA  
TEL: 21382990/FAX:213812999  
CONTRIBUINTE N.º 500849315

*[Handwritten signature]*  
n

### DEMONSTRAÇÃO DOS FLUXOS DE CAIXA

EDUCAÇÃO POPULAR

Contribuinte: 500849315

DEMONSTRAÇÃO DOS FLUXOS DE CAIXA

PERÍODO FINDO A 31 DE DEZEMBRO DE 2018

Moeda: EUROS

RUBRICAS	2018	2017
<b>FLUXOS DE CAIXA DAS ATIVIDADES OPERACIONAIS</b>		
Recebimento de clientes e utentes	852 950,30	682 175,83
Pagamentos de subsídios		
Pagamentos de apoios		
Pagamentos de bolsas		
Pagamentos a fornecedores	277 105,83	263 501,86
Pagamentos ao pessoal	1 189 406,81	1 147 407,39
Caixa gerada pelas operações	-613 562,34	-728 733,42
Pagamento/recebimento do imposto sobre o rendimento		
Outros recebimentos/pagamentos	421 056,43	810 857,94
<b>FLUXOS DE CAIXA DAS ATIVIDADES OPERACIONAIS (1)</b>	<b>-192 505,91</b>	<b>82 124,52</b>

<b>FLUXOS DE CAIXA DAS ATIVIDADES DE INVESTIMENTO</b>		
<u>Pagamentos respeitantes a:</u>		
Ativos fixos tangíveis	23 673,13	56 650,07
Ativos fixos intangíveis		
Investimentos financeiros	2 442,71	2 104,06
Outros ativos		
<u>Recebimentos respeitantes a:</u>		
Ativos fixos tangíveis	0,00	12 097,00
Ativos intangíveis		
Investimentos financeiros	964,32	183,82
Outros ativos		
Subsídios ao investimento		
Juros e rendimentos similares	0,00	0,00
Dividendos		
<b>FLUXOS DE CAIXA DAS ATIVIDADES DE INVESTIMENTO (2)</b>	<b>-25 151,52</b>	<b>-46 473,31</b>

<b>FLUXOS DE CAIXA DAS ATIVIDADES DE FINANCIAMENTO</b>		
<u>Recebimentos provenientes de:</u>		
Financiamentos obtidos	95 000,00	75 000
Realização de fundos		
Cobertura de prejuízos		
Doações	1 110,00	2 248,10
Outras operações de financiamento		
<u>Pagamentos respeitantes a:</u>		
Financiamentos obtidos	45 277,79	1195,31
Juros e gastos similares	3 141,96	2 391,11
Dividendos		
Redução de fundos		
Outras operações de financiamento		
<b>FLUXOS DE CAIXA DAS ATIVIDADES DE FINANCIAMENTO (3)</b>	<b>47 690,25</b>	<b>73 661,68</b>

<b>Varição de caixa e seus equivalentes (1+2+3)</b>	<b>-169 967,18</b>	<b>109 312,89</b>
<b>Efeito das diferenças de câmbio</b>		
<b>Caixa e seus equivalentes no início do período</b>	<b>229 623,73</b>	<b>120 310,84</b>
<b>Caixa e seus equivalentes no fim do período</b>	<b>59 656,55</b>	<b>229 623,73</b>





## EDUCAÇÃO POPULAR

CONSIDERADA DE BENEFICIAÇÃO EM 26 DE NOVEMBRO DE 1936  
LOUVADA POR PORTARIA DE 23 DE JUNHO DE 1937  
SEDE: BAIRRO DA LIBERDADE 1070-042 LISBOA  
TEL: 21382990/FAX:213812999  
CONTRIBUINTE N.º 500849315

*Handwritten signatures and initials in the top right corner.*

# MAPAS DE CONTROLO DOS SUBSÍDIOS PARA INVESTIMENTO





## EDUCAÇÃO POPULAR

CONSIDERADA DE BENEFICIAÇÃO EM 26 DE NOVEMBRO DE 1936

LOUVADA POR PORTARIA DE 23 DE JUNHO DE 1937

SEDE: BAIRRO DA LIBERDADE 1070-042 LISBOA

TEL: 21382990/FAX:213812999

CONTRIBUINTE N.º 500849315

*Handwritten signature and initials in blue ink.*

# ANEXO AO BALANÇO E DEMONSTRAÇÃO DE RESULTADOS



## EDUCAÇÃO POPULAR

CONSIDERADA DE BENEFICIAÇÃO EM 26 DE NOVEMBRO DE 1936  
LOUVADA POR PORTARIA DE 23 DE JUNHO DE 1937  
SEDE: BAIRRO DA LIBERDADE 1070-042 LISBOA  
TEL: 21382990/FAX:213812999  
CONTRIBUINTE N.º 500849315

*[Handwritten signature and initials]*

# ANEXO ÀS DEMONSTRAÇÕES FINANCEIRAS DO EXERCÍCIO FINDO A 31 DE DEZEMBRO DE 2018

## **NOTA 1 – IDENTIFICAÇÃO DA ENTIDADE**

### **1.1 – Designação da Entidade:**

A Educação Popular é uma Instituição de Direito Privado e de Utilidade Pública, reconhecida como Instituição Particular de Solidariedade Social.

A Educação Popular foi considerada de benemerência em 26 de novembro de 1936, louvada por Portaria de 23 de junho de 1937.

### **1.2 – Sede:**

A Educação Popular tem sede na Rua da Capela, Bairro da Liberdade em Lisboa (1070-042).

### **1.3 – NIPC:**

500 849 315

### **1.4 – Natureza da atividade:**

Tendo iniciado a sua atividade em 24-10-1935, a Educação Popular tem como objetivos principais:

- a. apoio a crianças e jovens, nomeadamente através da educação;
- b. apoio à família;
- c. apoio à integração social e comunitária;
- d. prevenção, promoção e prestação da saúde.

Resultante do seu reconhecimento como IPSS, a Educação Popular beneficia das isenções previstas no art.º 10º do CIRC, desde que respeitados os requisitos enumerados no citado artigo.

Decorrente deste enquadramento, não são reconhecidos quaisquer impostos diferidos relacionados com diferenças entre a base contabilística e fiscal dos seus ativos e passivos.

### **1.5 – Sempre que não exista outra referência os montantes encontram-se expressos em unidade de euro.**





## EDUCAÇÃO POPULAR

CONSIDERADA DE BENEFICIAÇÃO EM 26 DE NOVEMBRO DE 1936  
LOUVADA POR PORTARIA DE 23 DE JUNHO DE 1937  
SEDE: BAIRRO DA LIBERDADE 1070-042 LISBOA  
TEL: 21382990/FAX:213812999  
CONTRIBUINTE N.º 500849315

*Handwritten signature and initials in the top right corner.*

### **NOTA 2 – REFERENCIAL CONTABILÍSTICO DE PREPARAÇÃO DAS DEMONSTRAÇÕES FINANCEIRAS**

#### **2.1 – Referencial contabilístico de preparação das Demonstrações Financeiras:**

As demonstrações financeiras foram preparadas de acordo com o regime de Normalização Contabilística para as Entidades do Setor Não Lucrativo (SNC-ESNL), conforme disposto no Decreto-Lei nº 36-A/2011, de 9 de março, o qual faz parte integrante do Sistema de Normalização Contabilística (SNC), aprovado pelo Decreto-Lei n.º 158/2009 de 13 de julho, ambos com a redação dada pelo Decreto-lei n.º 98/2015, de 2 de junho. O SNC-ESNL é regulado pelos seguintes diplomas:

- Aviso nº 8259/2015 de 29/07 – Norma Contabilística e de Relato Financeiro para as Entidades do Sector Não Lucrativo (NCRF-ESNL);
- Portaria nº 218/2015 de 23/07 – Código de Contas específico para as Entidades do Sector Não Lucrativo (CC-ESNL);
- Portaria nº 220/2015 de 24/07 – Modelos de Demonstrações Financeiras aplicáveis às Entidades do Sector Não Lucrativo.

Sempre que nas Normas Contabilísticas e de Relato Financeiro para as ESNL (NCRF-ESNL) não respondam a aspetos particulares de transações ou situações, ou a lacunas que sejam de tal modo relevantes que impeçam a prestação financeira de forma verdadeira e apropriada, da posição financeira, dever-se-á recorrer, tendo em vista somente a integração dessa lacuna, supletivamente pela ordem indicada às NCRF e Normas Interpretativas (NI), Normas Internacionais de Contabilidade adotadas ao abrigo do Regulamento nº 1606/2002 do Parlamento Europeu e do Conselho de 19 de julho às Normas Internacionais de Contabilidade (IAS) e Normas Internacionais de Relato Financeiro (IFRS), emitidas pelo IASB e respetivas interpretações (SIC e IFRIC).

#### **2.2 – Indicação e comentário das contas do Balanço e da Demonstração dos Resultados, cujos conteúdos não sejam comparáveis com os do exercício anterior:**

Nada a reportar.

### **NOTA 3 – PRINCIPAIS POLÍTICAS CONTABILÍSTICAS**

#### **3.1 – Bases de mensuração usadas na preparação das demonstrações financeiras:**

As demonstrações financeiras foram preparadas, no pressuposto da continuidade das operações, de acordo com os registos contabilísticos da Associação e os critérios e princípios contemplados nas normas contabilísticas e de relato financeiro.

As políticas contabilísticas apresentadas foram aplicadas de forma consistente ao longo do exercício económico, não tendo resultado alterações materialmente relevantes em função da adoção do novo normativo contabilístico.



## EDUCAÇÃO POPULAR

CONSIDERADA DE BENEFICIAÇÃO EM 26 DE NOVEMBRO DE 1936  
LOUVADA POR PORTARIA DE 23 DE JUNHO DE 1937  
SEDE: BAIRRO DA LIBERDADE 1070-042 LISBOA  
TEL: 21382990/FAX:213812999  
CONTRIBUINTE N.º 500849315

### 3.2 – Outras políticas contabilísticas:

#### a) Ativos fixos tangíveis

- Os ativos fixos tangíveis da Associação encontram-se registados ao custo de aquisição deduzido das respetivas depreciações acumuladas.
- O custo da aquisição dos ativos, inclui o custo da compra e outros custos diretamente atribuídos às atividades necessárias para colocar os ativos na localização e condição necessária para operar.
- As depreciações são calculadas, assim que o bem está em condições de ser utilizado.
- As depreciações são calculadas pelo método das quotas constantes, em conformidade com o período de vida útil estimado para cada grupo de bens.
- As taxas de depreciação utilizadas correspondem aos períodos de vida útil estimados para cada bem.
- As despesas de manutenção e reparação (dispêndio subsequentes), que não são suscetíveis de gerar benefícios económicos futuros, são registados a gastos no período em que são incorridos.

#### b) Ativos intangíveis

- Os ativos intangíveis da Associação encontram-se registados ao custo de aquisição deduzido das respetivas depreciações acumuladas.
- As depreciações são calculadas pelo método das quotas constantes, em conformidade com o período de vida útil estimado para cada grupo de bens.

#### c) Inventários

- Os inventários de mercadorias, matérias-primas e subsidiárias são valorizados ao preço de aquisição.
- O critério utilizado para determinação do custo de saída dos inventários foi o do custo de aquisição.
- O valor dos inventários finais foi determinado pela contagem física às mesmas.

#### d) Réditos e gastos

- Os réditos e gastos são registados no período a que se referem independentemente do seu pagamento ou recebimento, de acordo com o princípio de periodização económica.
- O rédito compreende os montantes faturados nas vendas e prestações de serviços.

#### e) Provisões

- São obrigações presentes, resultantes de acontecimentos passados, sendo provável que para a liquidação dessa obrigação ocorra uma saída de recursos e o montante da obrigação possa ser razoavelmente estimado.
- O montante reconhecido das provisões consiste no valor presente da melhor estimativa na data do relato, dos recursos necessários para liquidar a obrigação. Tal estimativa é determinada tendo em consideração os riscos e incertezas associados à obrigação.





## EDUCAÇÃO POPULAR

CONSIDERADA DE BENEFICIAÇÃO EM 26 DE NOVEMBRO DE 1936  
LOUVADA POR PORTARIA DE 23 DE JUNHO DE 1937  
SEDE: BAIRRO DA LIBERDADE 1070-042 LISBOA  
TEL: 21382990/FAX:213812999  
CONTRIBUINTE N.º 500849315

*Handwritten signature and date: 2*

- As provisões são revistas na data de relato e ajustadas de modo a refletir a melhor estimativa a essa data.

### f) Subsídios do Governo

- Os registos dos Subsídios não reembolsáveis são reconhecidos porque existe um acordo individualizado de concessão do mesmo a nosso favor.
- Os registos dos Subsídios do Governo são reconhecidos no exercício quando temos a garantia do recebimento dos mesmos.

### g) Caixa e equivalentes de caixa

- Engloba o dinheiro em caixa e o saldo dos Depósitos à Ordem e Depósitos a Prazo.
- A Demonstração dos Fluxos de caixa foi preparada com base no Método Directo, através do qual são considerados os recebimentos e os pagamentos brutos.

### h) Empréstimo bancário

- O empréstimo está registado no passivo, pelo valor contratualizado.
- Os encargos e juros suportados, foram registados a gasto do exercício.
- A finalidade deste empréstimo é o apoio ao investimento.

### i) Dívidas de utentes

- Encontram-se registadas pelo seu valor nominal deduzidas de eventuais perdas de imparidade.
- As perdas de imparidade correspondem à diferença entre a quantia inicialmente registada e o seu valor recuperável, sendo este o valor presente dos “cash-flows” esperados, descontados à taxa efetiva, as quais são reconhecidas na demonstração dos resultados no período em que são estimados.
- As perdas por imparidade são registadas na sequência de eventos que indiquem objetivamente que a totalidade ou parte do saldo da dívida não será recebido.
- Foram considerados créditos em mora > a 24 meses.

### j) Imposto sobre o rendimento do exercício

- Por Despacho Ministerial, foi reconhecida a isenção de Imposto Sobre o Rendimento de Pessoas Coletivas (IRC), nos termos do artº 10º do CIRC.

### 3.3 – Principais pressupostos relativos ao futuro:

As demonstrações financeiras estão elaboradas pressupondo a continuidade da Educação Popular.

Os acontecimentos após a data do balanço que proporcionem informação adicional sobre condições que existam à data do balanço são refletidos nas demonstrações financeiras.



## EDUCAÇÃO POPULAR

CONSIDERADA DE BENEFICIAÇÃO EM 26 DE NOVEMBRO DE 1936  
LOUVADA POR PORTARIA DE 23 DE JUNHO DE 1937  
SEDE: BAIRRO DA LIBERDADE 1070-042 LISBOA  
TEL: 21382990/FAX:213812999  
CONTRIBUINTE N.º 500849315

*Estado*  
*2*

Os eventos após a data do balanço que proporcionem informação sobre condições que ocorram após a data do balanço são divulgados nas demonstrações financeiras, se forem considerados materialmente relevantes.

Os réditos e os gastos são registados de acordo com o princípio da especialização do exercício, pelo qual estas são reconhecidas à medida que são geradas, independentemente do momento em que são recebidas ou pagas e são registadas nas rubricas de diferimentos.

### **NOTA 4 – POLÍTICAS CONTABILÍSTICAS, ALTERAÇÕES NAS ESTIMATIVAS CONTABILÍSTICAS E ERROS**

No exercício de 2018, não foram registadas alterações às políticas contabilísticas.

### **NOTA 5 – ATIVOS FIXOS TANGÍVEIS**

#### **A – Critério de Mensuração:**

- Os ativos fixos tangíveis encontram-se registados ao custo de aquisição.

#### **B – Métodos de depreciação:**

- As depreciações foram calculadas utilizando o método das quotas constantes, com base nas taxas definidas no Decreto-lei nº 78/89 de 3 de Março, à exceção da depreciação das obras da construção do Ginásio que foi calculada com base no método das quotas constantes conforme o Decreto-Regulamentar nº 2/90 de 12 de Janeiro, em virtude de a zona onde se encontra instalado o edifício ser uma zona de maior movimentos tectónicos e sujeito a maior deprecimento. Para os ativos fixos tangíveis adquiridos até 31-12-2005, para a aplicação da taxa das depreciações manteve-se o método e o regime das amortizações utilizado nos exercícios anteriores.

#### **C- Vida útil e taxas de depreciação:**

- As taxas de depreciação utilizadas correspondem aos seguintes períodos de vida útil estimada:

Descrição	Vida Útil Estimada (Anos)	Taxa de depreciação
Edifícios e outras construções	50	2,00%
Equipamento básico	6	16,66%
Equipamento de transporte	4	25,00%
Equipamento administrativo	6	16,66%
Outros ativos fixos tangíveis	8	12,50%





## EDUCAÇÃO POPULAR

CONSIDERADA DE BENEFICIAÇÃO EM 26 DE NOVEMBRO DE 1936  
LOUVADA POR PORTARIA DE 23 DE JUNHO DE 1937  
SEDE: BAIRRO DA LIBERDADE 1070-042 LISBOA  
TEL: 21382990/FAX:213812999  
CONTRIBUINTE N.º 500849315

*E. Sáez*  
*E. Sáez*

**D e E - Movimento ocorrido na quantia escriturada dos ativos fixos tangíveis, bem como nas respetivas depreciações acumuladas:**

### ATIVO BRUTO:

Descrição	Saldo inicial	Ajustamentos de transição	Aumentos	Reduções	Saldo Final
<b>Ativos fixos tangíveis</b>					
Terrenos e recursos naturais	39 652,80 €				39 652,80 €
Edifícios e outras construções	2 757 683,20 €		14 935,43 €		2 772 618,63 €
Equipamento básico	178 394,96 €		8 571,57 €		186 966,53 €
Equipamento de transporte	34 098,98 €				34 098,98 €
Equipamento administrativo	252 031,53 €		166,13 €	3 210,00 €	248 987,66 €
Outros ativos fixos tangíveis	3 335,74 €				3 335,74 €
Investimentos em curso	1 608,23 €				1 608,23 €
<b>Total</b>	<b>3 266 805,44 €</b>	<b>0,00 €</b>	<b>23 673,13 €</b>	<b>3 210,00 €</b>	<b>3 287 268,57 €</b>

### DEPRECIAÇÕES:

Descrição	Saldo inicial	Aumentos	Reduções	Saldo Final
<b>Dep. Acum. de ativos fixos tangíveis</b>				
Edifícios e outras construções	2 257 741,59 €	77 176,20 €		2 334 917,79 €
Equipamento básico	171 043,20 €	5 977,37 €		177 020,57 €
Equipamento de transporte	34 098,98 €			34 098,98 €
Equipamento administrativo	233 380,04 €	7 313,56 €	3 210,00 €	237 483,60 €
Outros ativos fixos tangíveis	3 335,74 €			3 335,74 €
<b>Total</b>	<b>2 699 599,55 €</b>	<b>90 467,13 €</b>	<b>3 210,00 €</b>	<b>2 786 856,68 €</b>

### NOTA 6 – ATIVOS INTANGÍVEIS

#### A – Critério de Mensuração:

- Os ativos intangíveis encontram-se registados ao custo de aquisição.

#### B – Métodos de depreciação:

- As depreciações foram calculadas utilizando o método das quotas constantes, com base nas taxas definidas no Decreto-lei nº 78/89 de 3 de março.



## EDUCAÇÃO POPULAR

CONSIDERADA DE BENEFICIAÇÃO EM 26 DE NOVEMBRO DE 1936  
LOUVADA POR PORTARIA DE 23 DE JUNHO DE 1937  
SEDE: BAIRRO DA LIBERDADE 1070-042 LISBOA  
TEL: 21382990/FAX:213812999  
CONTRIBUINTE N.º 500849315

*Escritura*  
*7*

### C- Vida útil e taxas de depreciação:

Descrição	Vida Útil Estimada (Anos)	Taxa de depreciação
Prop. Industrial e outros direitos	5	20,00%

### D e E - Movimento ocorrido na quantia escriturada dos ativos Intangíveis, bem como nas respetivas depreciações acumuladas:

#### ATIVO BRUTO:

Descrição	Saldo inicial	Ajustamentos de transição	Aumentos	Reduções	Saldo Final
<b>Ativo intangível</b>					
Propriedade Industrial e outros direitos	1 059,95 €				1 059,95 €
<b>Total</b>	<b>1 059,95 €</b>	<b>0,00 €</b>	<b>0,00 €</b>	<b>0,00 €</b>	<b>1 059,95 €</b>

#### DEPRECIAÇÕES:

Descrição	Saldo inicial	Aumentos	Reduções	Saldo Final
<b>Ativo fixo intangível</b>				
Prop. Ind. e outros direitos	1 059,95 €			1 059,95 €
<b>Total</b>	<b>1 059,95 €</b>	<b>0,00 €</b>	<b>0,00 €</b>	<b>1 059,95 €</b>

### NOTA 7 – INVENTÁRIOS

Demonstração das quantias de inventários reconhecidos como gastos durante o período através da demonstração do custo das mercadorias, matérias-primas, subsidiárias e de consumo:

Descrição	2018			2017		
	Mercadorias	Matérias-primas Subsidiárias e de consumo	Totais	Mercadorias	Matérias-primas Subsidiárias e de consumo	Totais
Inventários no início do período	8 228,32 €	5 530,41 €	13 758,73 €	3 614,77 €	12 131,08 €	15 745,85 €
Compras	7 545,22 €	77 673,56 €	85 218,78 €	8 862,35 €	78 099,14 €	86 961,49 €
Reclassificações e regularizações	528,58 €	42 189,82 €	42 718,40 €	2 317,80 €	36 967,98 €	39 285,78 €
Inventários no fim do período	8 665,95 €	4 615,70 €	13 281,65 €	8 228,32 €	5 530,41 €	13 758,73 €
<b>Gastos no período</b>	<b>7 636,17 €</b>	<b>120 778,09 €</b>	<b>128 414,26 €</b>	<b>6 566,60 €</b>	<b>121 667,79 €</b>	<b>128 234,39 €</b>





## EDUCAÇÃO POPULAR

CONSIDERADA DE BENEFICIAÇÃO EM 26 DE NOVEMBRO DE 1936  
LOUVADA POR PORTARIA DE 23 DE JUNHO DE 1937  
SEDE: BAIRRO DA LIBERDADE 1070-042 LISBOA  
TEL: 21382990/FAX:213812999  
CONTRIBUINTE N.º 500849315

*[Handwritten signature and initials]*

### NOTA 8 – FINANCIAMENTOS OBTIDOS

O montante de empréstimos obtidos apresenta o seguinte detalhe:

Descrição	31-12-2018		31-12-2017	
	Corrente	Não Corrente	Corrente	Não Corrente
Empréstimo Bancário	16 666,68 €	43 055,53 €	0,00 €	75 000,00 €
Livranças	65 000,00 €	0,00 €	0,00 €	0,00 €
<b>Total</b>	<b>81 666,68 €</b>	<b>43 055,53 €</b>	<b>0,00 €</b>	<b>75 000,00 €</b>

A Demonstração do montante dos empréstimos e respetivos gastos bancários e juros associados apresentava a seguinte composição:

Empréstimos Obtidos	Valor Líquido em 31-12-2018	Valor Líquido em 31-12-2017
Valor Contratual	124 722,21 €	75 000,00 €
Juros Bancários Suportados	2 860,22 €	1 195,31 €
Despesas Bancárias Suportadas	1 045,58 €	390,60 €

### NOTA 9 – RÉDITO

Em 31 de Dezembro de 2018 e 2017, o rédito da instituição é detalhado conforme se segue:

Descrição	Exercício	
	2018	2017
<b>Vendas</b>		
Mercadorias (material didático)	12 385,93 €	10 673,27 €
<b>Serviços prestados</b>		
Matrículas e mensalidades	1 517 553,60 €	1 484 215,96 €
Quotizações e joias	688,00 €	703,98 €
Serviços secundários	6 728,50 €	7 805,70 €
Prestações de serviços dos seus associados	0,00 €	30,00 €
<b>Subsídios, doações e legados à exploração</b>	<b>726 675,17 €</b>	<b>758 826,00 €</b>
<b>Ganhos por aumentos de justo valor</b>	<b>17,43 €</b>	<b>0,52 €</b>



## EDUCAÇÃO POPULAR

CONSIDERADA DE BENEFICIAÇÃO EM 26 DE NOVEMBRO DE 1936  
LOUVADA POR PORTARIA DE 23 DE JUNHO DE 1937  
SEDE: BAIRRO DA LIBERDADE 1070-042 LISBOA  
TEL: 21382990/FAX:213812999  
CONTRIBUINTE N.º 500849315

*[Handwritten signature and initials]*

<b>Outros Rendimentos</b>		
Rendimentos suplementares	12 460,19 €	5 588,37 €
Ganhos em inventários	36 240,05 €	42 888,78 €
Rendimentos e ganhos em invest. não financeiros	0,00 €	12 097,00 €
Correções relativas a exercícios anteriores	1 240,53 €	7 601,77 €
Outros rendimentos não especificados	24 865,82 €	37 312,08 €
<b>Juros obtidos de depósitos</b>		
Donativos	5 442,01 €	6 362,70 €
<b>Total</b>	<b>2 344 297,23 €</b>	<b>2 374 106,13 €</b>

### NOTA 10 – SUBSÍDIOS E OUTROS APOIOS:

Em 31 de Dezembro de 2018 e 2017, os “Subsídios do governo e outros apoios” apresentavam a seguinte composição:

Descrição	Exercício	
	2018	2017
<b>Subsídios do Governo e Outros Apoios</b>		
Segurança Social (Acordo Cooperação)	720 151,15 €	737 262,50 €
Ministério da Educação (Contrato Simples)	68,00 €	13 891,12 €
Autarquias	500,00 €	420,00 €
Subsídios de Outras entidades	1 881,41 €	5 533,70 €
Doações e heranças	4 074,61 €	1 718,68 €
<b>Total</b>	<b>726 675,17 €</b>	<b>758 826,00 €</b>

Tratam-se de subsídios não reembolsáveis, sendo o seu registo contabilístico reconhecido quando existe a segurança de que será recebido e que a Educação Popular cumprirá as condições associadas ao acordo individualizado de concessão do mesmo.

O apoio das Autarquias, refere-se a apoio monetário destinado a viagem de finalistas dos utentes.

O subsídio da Segurança Social é prestado nos termos do Acordo de Cooperação associado, sendo recebido mensalmente e aplicado às valências de Creche, Jardim Infantil e ATL.

O registo contabilístico de Doações e Heranças, refere-se ao valor que recebemos do benefício da consignação de IRS que foi considerado como donativo, uma vez que o mesmo se destina a fazer face a gastos de exploração.

No ano 2018 o valor recebido da Segurança Social foi repartido da seguinte forma:





## EDUCAÇÃO POPULAR

CONSIDERADA DE BENEFICIAÇÃO EM 26 DE NOVEMBRO DE 1936  
LOUVADA POR PORTARIA DE 23 DE JUNHO DE 1937  
SEDE: BAIRRO DA LIBERDADE 1070-042 LISBOA  
TEL: 21382990/FAX:213812999  
CONTRIBUINTE N.º 500849315

*Handwritten signatures and initials in blue ink.*

Repartição, por valência, dos Subsídios da Segurança Social	Valor líquido em 31-12-2018	Valor líquido em 31-12-2017
Creche – Sede	209 477,52 €	202 453,39 €
Jardim Infantil – Sede	215 440,92 €	216 823,56 €
ATL – Sede	153 180,00 €	149 886,00 €
Jardim Infantil – Colónia	115 702,71 €	122 227,05 €
Cantina Social	26 350,00 €	45 872,50 €
<b>TOTAL</b>	<b>720 151,15 €</b>	<b>737 262,50 €</b>

O Subsídio do Ministério da Educação tem um Contrato Simples associado, o seu recebimento é anual e destina-se às valências de 1º, 2º e 3º Ciclos.

Até ao exercício de 2017, estes recebimentos eram registados na rubrica de Subsídios. Por exigência Ministerial, por se tratar de um Subsídio a atribuir ao utente (encarregado de educação), deixou de ser registado contabilisticamente como um rédito do período.

Deste modo, passamos a apresentar a repartição dos valores:

Repartição dos Subsídios do Ministério da Educação	Valor líquido em 31-12-2018	Valor líquido em 31-12-2017	Ano letivo 2016/2017
1º Ciclo – Sede	0,00 €	3 558,32 €	3 391,80 €
2º Ciclo – Sede	0,00 €	1 695,90 €	1 695,90 €
3º Ciclo – Sede	0,00 €	1 130,61 €	1 130,61 €
1º Ciclo – Colónia	0,00 €	7 426,29 €	7 426,29 €
Desporto Escolar	68,00 €	80,00 €	80,00 €
<b>TOTAL</b>	<b>68,00 €</b>	<b>13 891,12 €</b>	<b>13 724,60 €</b>

### NOTA 11 – BENEFÍCIOS DOS EMPREGADOS

A rubrica de "Gastos com pessoal" nos exercícios findos em 31 de Dezembro de 2018 e 2017, é detalhada conforme se segue:



## EDUCAÇÃO POPULAR

CONSIDERADA DE BENEFICIAÇÃO EM 26 DE NOVEMBRO DE 1936  
LOUVADA POR PORTARIA DE 23 DE JUNHO DE 1937  
SEDE: BAIRRO DA LIBERDADE 1070-042 LISBOA  
TEL: 21382990/FAX:213812999  
CONTRIBUINTE N.º 500849315

*Handwritten signature and initials*

Gastos com o pessoal	Exercício	
	2018	2017
<b>Remunerações dos órgãos sociais</b>		
Ajudas de custo	12 975,00 €	11 437,50 €
<b>Remunerações do pessoal</b>		
Remunerações certas	1 224 191,49 €	1 217 137,16 €
Remunerações adicionais		
Comissão Serviço	28 719,25 €	14 577,42 €
Coordenação	1 715,00 €	2 400,00 €
Ensino especial	0,00 €	2 020,00 €
Abono para falhas	828,00 €	897,00 €
Subsídio de férias e de natal	212 952,82 €	198 625,72 €
Horas extra	1 537,46 €	596,42 €
<b>Outros benefícios</b>	882,17 €	306,57 €
<b>Indemnizações</b>	51 906,62 €	17 619,88 €
<b>Encargos sobre remunerações</b>		
Segurança social	265 839,20 €	251 851,30 €
Caixa Geral de Aposentações	73 346,46 €	74 474,30 €
Fundo de Garantia de Compensação do trabalho	186,84 €	167,50 €
<b>Seguro de acidentes pessoais e doenças profissionais</b>	14 268,34 €	14 444,43 €
<b>Gastos de ação social</b>		
Descontos atribuídos a funcionários de mensalidades	25 148,18 €	27 618,29 €
Outros gastos de ação social	180,00 €	0,00 €
<b>Outros gastos com o pessoal</b>		
Formação profissional	40,00 €	160,00 €
Outros gastos	415,38 €	717,77 €
<b>TOTAL</b>	<b>1 915 132,21 €</b>	<b>1 835 051,26 €</b>

A seguir apresenta-se a demonstração do número médio de pessoas ao serviço da Educação Popular, por sexo e por localização:



## EDUCAÇÃO POPULAR

CONSIDERADA DE BENEFICIAÇÃO EM 26 DE NOVEMBRO DE 1936  
LOUVADA POR PORTARIA DE 23 DE JUNHO DE 1937  
SEDE: BAIRRO DA LIBERDADE 1070-042 LISBOA  
TEL: 21382990/FAX:213812999  
CONTRIBUINTE N.º 500849315

*Handwritten signature and initials*

Categoria profissional	Descrição das pessoas ao serviço					
	Média por sexo			Média por localização		
	Masc.	Fem.	Total	Sede	Colónia	Total
Administrativo		7,00	7,00	6,00	1,00	7,00
Ajudante de Ação Educativa		22,00	22,00	18,00	4,00	22,00
Assistente Educativo	1,00	8,00	9,00	7,00	2,00	9,00
Ajudante de cozinha		1,00	1,00		1,00	1,00
Coordenador refeitório		1,00	1,00	1,00		1,00
Cozinheiro		2,00	2,00	1,00	1,00	2,00
Diretor Pedagógico		2,00	2,00	1,00	1,00	2,00
Diretor Técnico		1,00	1,00	1,00		1,00
Educador Infância		12,00	12,00	10,00	2,00	12,00
Técnico de ATL	1,00	3,00	4,00	4,00		4,00
Técnico de Manutenção	1,00		1,00	0,82	0,18	1,00
Trabalhador Auxiliar		10,00	10,00	10,00		10,00
Motorista		1,00	1,00	1,00		1,00
Professor	6,00	24,00	30,00	25,00	5,00	30,00
Psicólogo Educativo		3,00	3,00	2,00	1,00	3,00
Educador Social	1,00		1,00	1,00		1,00
<b>TOTAL</b>	<b>10,00</b>	<b>97,00</b>	<b>107,00</b>	<b>88,82</b>	<b>18,18</b>	<b>107,00</b>

De seguida passamos a apresentar o número médio de pessoas ao serviço da Educação Popular por valência:





## EDUCAÇÃO POPULAR

CONSIDERADA DE BENEFICIAÇÃO EM 26 DE NOVEMBRO DE 1936  
LOUVADA POR PORTARIA DE 23 DE JUNHO DE 1937  
SEDE: BAIRRO DA LIBERDADE 1070-042 LISBOA  
TEL: 21382990/FAX:213812999  
CONTRIBUINTE N.º 500849315

*E. Silva*  
*E. Silva*  
*A. Silva*

### Sede

Categoria profissional	Média por valência						
	Creche	Jard. Infantil	SEDE			ATL	Posto Médico
1º Ciclo			2º e 3º Ciclo				
Administrativo	0,55	1,03	1,57	1,24	1,26		5,65
Aj. de Ação Educativa	8,00	6,00	0,90	1,87	1,23		18,00
Assistente Educativo	1,31	2,60	0,29	0,54	2,26		7,00
Trabalhador Auxiliar	2,54	1,63	2,03	1,09	2,31	0,40	10,00
Coordenador refeitório	0,18	0,34	0,03	0,03	0,42		1,00
Cozinheiro	0,18	0,34	0,03	0,03	0,42		1,00
Diretor Pedagógico	0,35	0,65					1,00
Diretor Técnico					1,00		1,00
Educador Infância	4,00	6,00					10,00
Motorista	0,10	0,18	0,28	0,22	0,22		1,00
Professor			10,00	15,00			25,00
Psicólogo Educacional	0,04	0,22	0,69	0,39	0,66		2,00
Educador Social			0,50	0,20	0,30		1,00
Técnico de ATL					4,00		4,00
Técnico de Manutenção	0,08	0,15	0,23	0,18	0,18		0,82
<b>TOTAL</b>	<b>17,33</b>	<b>19,14</b>	<b>16,55</b>	<b>20,79</b>	<b>14,27</b>	<b>0,40</b>	<b>88,47</b>

### Colónia

Categoria profissional	Média por valência		
	Colónia		
	Jard. Infantil	1º Ciclo	Total
Diretor Pedagógico	0,35	0,65	1,00
Educador Infância	2,00		2,00
Aj. de Ação Educativa	2,35	1,65	4,00
Ajudante de Cozinha	0,35	0,65	1,00
Assistente Educativo	1,05	1,95	3,00
Cozinheiro	0,35	0,65	1,00
Administrativo	0,47	0,88	1,35
Professor		5,00	5,00
Psicólogo	0,35	0,65	1,00
Técnico de Manutenção	0,06	0,12	0,18
<b>TOTAL</b>	<b>7,33</b>	<b>12,20</b>	<b>19,53</b>





## EDUCAÇÃO POPULAR

CONSIDERADA DE BENEFICIAÇÃO EM 26 DE NOVEMBRO DE 1936  
LOUVADA POR PORTARIA DE 23 DE JUNHO DE 1937  
SEDE: BAIRRO DA LIBERDADE 1070-042 LISBOA  
TEL: 21382990/FAX:213812999  
CONTRIBUINTE N.º 500849315

*Handwritten signature and date: 2*

### NOTA 12 – OUTRAS INFORMAÇÕES

#### 12.1 Balanço e Demonstração de Resultados por natureza:

BALANÇO			
RUBRICA	NOTAS	31-12-2018	31-12-2017
<b>ATIVO</b>			
<b>Ativo não corrente</b>			
Ativos fixos tangíveis	5	500 411,89 €	567 205,89 €
Investimentos financeiros	12.2	4 912,48 €	3 599,37 €
		505 324,37 €	570 805,26 €
<b>Ativo corrente</b>			
Inventários	7	13 281,65 €	13 758,73 €
Créditos a receber	12.3	101 217,02 €	133 751,27 €
Estado e outros entes públicos	12.9	11 271,37 €	13 086,70 €
Diferimentos	12.5	8 636,85 €	8 093,72 €
Outros ativos correntes	12.4	139 848,18 €	157 556,21 €
Caixa e depósitos bancários	12.6	59 656,55 €	229 623,73 €
		333 911,62 €	555 870,36 €
<b>Total do Ativo</b>		<b>839 235,99 €</b>	<b>1 126 675,62 €</b>
<b>FUNDOS PATRIMONIAIS E PASSIVO</b>			
<b>Fundos patrimoniais</b>			
Fundos	12.7	549 866,97 €	549 866,97 €
Resultados transitados	12.7	110 974,00 €	300 411,98 €
		660 840,97 €	850 278,95 €
Resultado líquido do período	12.7	-381 340,02 €	-189 437,98 €
<b>Total dos Fundos Patrimoniais</b>		<b>279 500,95 €</b>	<b>660 840,97 €</b>
<b>Passivo não corrente</b>			
Financiamentos obtidos	8	43 055,53 €	75 000,00 €
		43 055,53 €	75 000,00 €
<b>Passivo corrente</b>			
Fornecedores	12.8	64 274,83 €	66 690,23 €
Estado e outros entes públicos	12.9	105 551,32 €	55 778,58 €
Financiamentos obtidos		81 666,68 €	0,00 €
Diferimentos	12.5	9 953,01 €	7 353,64 €
Outros passivos correntes	12.10	255 233,67 €	261 012,20 €
		516 679,51 €	390 834,65 €
<b>Total do Passivo</b>		<b>559 735,04 €</b>	<b>465 834,65 €</b>
<b>Total dos Fundos Patrimoniais e do Passivo</b>		<b>839 235,99 €</b>	<b>1 126 675,62 €</b>



## EDUCAÇÃO POPULAR

CONSIDERADA DE BENEFICIAÇÃO EM 26 DE NOVEMBRO DE 1936  
LOUVADA POR PORTARIA DE 23 DE JUNHO DE 1937  
SEDE: BAIRRO DA LIBERDADE 1070-042 LISBOA  
TEL: 21382990/FAX:213812999  
CONTRIBUINTE N.º 500849315

*Handwritten signature and date: 2*

DEMONSTRAÇÃO DE RESULTADOS POR NATUREZA			
RENDIMENTOS E GASTOS	NOTAS	31/12/2018	31/12/2017
Vendas e serviços prestados	8	1 537 356,03 €	1 503 428,91 €
Subsídios, doações e legados à exploração	9/10	726 675,17 €	758 826,00 €
Custos das mercadorias vendidas e das matérias consumidas	7	-128 414,26 €	-128 234,39 €
Fornecimentos e serviços externos	12.11	-222 787,08 €	-204 024,71 €
Gastos com o pessoal	11	-1 915 132,21 €	-1 835 051,26 €
Imparidade de dívidas a receber	12.3	-49 613,50 €	0,00 €
Aumentos/reduções de justo valor	9	17,43 €	0,52 €
Outros rendimentos	9	74 806,59 €	105 488,00 €
Outros gastos	12.12	-316 081,11 €	-298 874,14 €
<b>Resultado antes de depreciações, gastos de financiamento de impostos</b>		<b>-293 172,94 €</b>	<b>-98 441,07 €</b>
Gastos/reversões de depreciação e de amortização	5	-90 467,13 €	-95 748,15 €
<b>Resultado operacional (antes de gastos de financiamento e impostos)</b>		<b>-383 640,07 €</b>	<b>-194 189,22 €</b>
Juros e rendimentos similares obtidos	9	5 442,01 €	6 362,70 €
Juros e gastos similares suportados	12.13	-3 141,96 €	-1 611,46 €
<b>Resultado antes de impostos</b>		<b>-381 340,02 €</b>	<b>-189 437,98 €</b>
<b>Resultado líquido do período</b>		<b>-381 340,02 €</b>	<b>-189 437,98 €</b>

### 12.2 Investimentos financeiros:

Nos períodos de 2018 e 2017, a rubrica de “Investimentos Financeiros” é detalhada conforme se segue:

Descrição	31-12-2018	31-12-2017
Outros investimentos financeiros	4 912,48 €	3 599,37 €
<b>TOTAL</b>	<b>4 912,48 €</b>	<b>3 599,37 €</b>

### 12.3 Créditos a Receber:

Para os períodos de 2018 e 2017 a rubrica “Créditos a receber” encontra-se desagregada da seguinte forma:





## EDUCAÇÃO POPULAR

CONSIDERADA DE BENEFICIAÇÃO EM 26 DE NOVEMBRO DE 1936  
LOUVADA POR PORTARIA DE 23 DE JUNHO DE 1937  
SEDE: BAIRRO DA LIBERDADE 1070-042 LISBOA  
TEL: 21382990/FAX:213812999  
CONTRIBUINTE N.º 500849315

*Handwritten signature and initials*

Descrição	31-12-2018	31-12-2017
<b>Cientes e Utentes c/c</b>		
Utentes	101 217,02 €	133 751,27 €
<b>Cientes e Utentes cobrança duvidosa</b>		
Utentes	655 104,22 €	605 490,72 €
<b>Cientes e Utentes cobrança duvidosa</b>		
Perdas por imparidade Acumuladas	-655 104,22 €	-605 490,72 €
<b>Total</b>	<b>101 217,02 €</b>	<b>133 751,27 €</b>

Passamos a detalhar o movimento ocorrido, no exercício de 2018, na quantia escriturada das “Perdas por Imparidade”:

Descrição	Saldo inicial	Constituição no exercício	Reversão	Saldo final
Utentes	-605 490,72 €	-55 182,14 €	5 568,64 €	-655 104,22 €
<b>Total</b>	<b>-605 490,72 €</b>	<b>-55 182,14 €</b>	<b>5 568,64 €</b>	<b>-655 104,22 €</b>

No exercício de 2018, foi constituída uma imparidade sobre as dívidas de clientes até 31/12/2015 que se entende que não existem perspetivas de recuperabilidade. Em relação a dívidas do ano de 2016, por indicação da Comissão Executiva, as mesmas já se encontram na posse do advogado da instituição, existindo grandes perspetivas de recuperação. Adicionalmente, foi realizada uma reversão da imparidade no valor de 5.568,64 € resultante dos recebimentos de dívidas com imparidades constituídas.

### 12.4 Outros ativos correntes:

Em 31 de Dezembro de 2018 e 2017, a rubrica “Outros ativos correntes” apresentava a seguinte composição:

Descrição	Exercício	
	2018	2017
<b>Outros ativos correntes</b>		
Adiantamentos a fornecedores	585,94 €	585,94 €
Remunerações a pagar ao pessoal	0,00 €	252,40 €
Adiantamentos ao pessoal	1 485,57 €	339,74 €
Devedores por acréscimos de rendimentos	2 544,61 €	3 690,95 €
Outros Devedores	135 232,06 €	152 687,18 €
<b>Total</b>	<b>139 848,18 €</b>	<b>157 556,21 €</b>



## EDUCAÇÃO POPULAR

CONSIDERADA DE BENEFICIAÇÃO EM 26 DE NOVEMBRO DE 1936  
LOUVADA POR PORTARIA DE 23 DE JUNHO DE 1937  
SEDE: BAIRRO DA LIBERDADE 1070-042 LISBOA  
TEL: 21382990/FAX:213812999  
CONTRIBUINTE N.º 500849315

*Handwritten signature and initials*

### 12.5 Diferimentos:

Em 31 de Dezembro de 2018 e 2017 as rubricas "Diferimentos" do ativo corrente e do passivo corrente apresentavam a seguinte composição:

Descrição	Exercício	
	2018	2017
<b>Diferimento de gastos</b>		
Seguros	8 192,97 €	7 926,87 €
Outras despesas com custo diferido	443,88 €	166,85 €
<b>Total Diferimentos (Ativo)</b>	<b>8 636,85 €</b>	<b>8 093,72 €</b>
<b>Diferimento de rendimentos</b>		
Quotizações	54,00 €	0,00 €
12ª mensalidade	9 899,01 €	7 353,64 €
<b>Total Diferimentos (Passivo)</b>	<b>9 953,01 €</b>	<b>7 353,64 €</b>

### 12.6 Caixa e depósitos bancários:

Em 31 de dezembro de 2018 e 2017, a rubrica de "Caixa e depósitos bancários" apresenta a seguinte composição:

Descrição	Exercício	
	2018	2017
<b>Caixa e depósitos bancários</b>		
Caixa	850,90 €	896,92 €
Depósitos à ordem	58 805,65 €	135 551,25 €
Depósitos a prazo	0,00 €	93 175,56 €
<b>Total</b>	<b>59 656,55 €</b>	<b>229 623,73 €</b>

### 12.7 Fundos patrimoniais:

Fundos Patrimoniais	Saldo inicial	Aumentos	Reduções	Saldo Final
51 – Fundo Social	549 866,97 €	0,00 €	0,00 €	549 866,97 €
56 – Resultados transitados	300 411,98 €	-189 437,98 €	0,00 €	110 974,00 €
818 – Resultado Líquido do Exercício	-189 437,98 €	-381 340,02 €	-189 437,98 €	-381 340,02 €
<b>Total</b>	<b>660 840,97 €</b>	<b>-570 778,00 €</b>	<b>-189 437,98 €</b>	<b>279 500,95 €</b>





## EDUCAÇÃO POPULAR

CONSIDERADA DE BENEFICIAÇÃO EM 26 DE NOVEMBRO DE 1936  
LOUVADA POR PORTARIA DE 23 DE JUNHO DE 1937  
SEDE: BAIRRO DA LIBERDADE 1070-042 LISBOA  
TEL: 21382990/FAX:213812999  
CONTRIBUINTE N.º 500849315

### 12.8 Fornecedores:

O saldo da rubrica de "Fornecedores" é discriminado da seguinte forma:

Descrição	Exercício	
	2018	2017
Fornecedores c/c	62 841,47 €	65 222,33 €
Fornecedores facturas em recepção e conferência	1 433,36 €	1 467,90 €
<b>Total</b>	<b>64 274,83 €</b>	<b>66 690,23 €</b>

### 12.9 Estado e Outros Entes Públicos

Em 31 de Dezembro de 2018 e 2017 as rubricas "Estado e outros entes públicos" do ativo corrente e do passivo corrente apresentavam a seguinte composição:

Descrição	Exercício	
	2018	2017
<b>Ativo</b>		
Retenção de Impostos Sobre Rendimentos (IRS)	67,80 €	67,80 €
Imposto sobre o Valor Acrescentado reembolsos pedidos (IVA)	11 203,57 €	9 239,92 €
Caixa Geral de Aposentações	0,00 €	3 778,98 €
<b>Total</b>	<b>11 271,37 €</b>	<b>13 086,70 €</b>
<b>Passivo</b>		
Retenção de Impostos Sobre Rendimentos (IRS)	37 067,20 €	21 101,86 €
Segurança Social e Caixa Geral de Aposentações	68 382,02 €	34 594,00 €
Outros Impostos (FCT e FGCT)	102,10 €	82,72 €
<b>Total</b>	<b>105 551,32 €</b>	<b>55 778,58 €</b>

### 12.10 Outros passivos correntes

A rubrica "Outros passivos correntes" desdobra-se da seguinte forma:

Descrição	Exercício	
	2018	2017
<b>Outros passivos correntes</b>		
<b>Pessoal</b>		
Remunerações a pagar	361,81 €	16,52 €
Outras operações	285,73 €	37,83 €
Fornecedores de Investimentos	0,00 €	3 058,27 €
Credores por acréscimo de gastos	238 299,00 €	243 375,60 €
Outros credores	16 287,13 €	14 523,98 €
<b>Total</b>	<b>255 233,67 €</b>	<b>261 012,20 €</b>



## EDUCAÇÃO POPULAR

CONSIDERADA DE BENEFICIAÇÃO EM 26 DE NOVEMBRO DE 1936  
LOUVADA POR PORTARIA DE 23 DE JUNHO DE 1937  
SEDE: BAIRRO DA LIBERDADE 1070-042 LISBOA  
TEL: 21382990/FAX:213812999  
CONTRIBUINTE N.º 500849315

### 12.11 Fornecimentos e serviços externos:

A rubrica "Fornecimentos e serviços externos" apresenta a seguinte composição com referência a 31 de dezembro de 2018 e 31 de dezembro de 2017:

Descrição	Exercício	
	2018	2017
<b>Subcontratos</b>	0,00 €	1 102,69 €
<b>Serviços especializados</b>		
Trabalhos especializados	23 550,58 €	9 744,48 €
Publicidade e propaganda		223,00 €
Vigilância e segurança	2 101,26 €	7 947,49 €
Honorários	76 092,81 €	64 829,53 €
Conservação e reparação	4 914,27 €	9 066,09 €
Outros	3 964,89 €	2 391,11 €
<b>Materiais</b>		
Ferramentas e utensílios de desgaste rápido	3 703,01 €	2 105,12 €
Livros e documentação técnica	1 077,32 €	964,04 €
Material de escritório	3 617,54 €	5 305,93 €
Artigo para oferta	0,00 €	20,00 €
Material didático	1 080,70 €	389,25 €
<b>Energia e Fluidos</b>		
Eletricidade	27 849,38 €	27 079,88 €
Combustíveis	1 087,98 €	2 514,32 €
Água	16 213,33 €	14 708,30 €
Outros	4 201,68 €	2 446,56 €
<b>Deslocações, estadas e transportes</b>		
Transportes de pessoal e deslocação de utentes	856,53 €	529,77 €
<b>Serviços diversos</b>		
Rendas e alugueres	12 340,42 €	13 018,84 €
Comunicação	6 853,37 €	6 352,16 €
Seguros	10 080,49 €	10 212,68 €
Contencioso e Notariado	5 550,00 €	0,00 €
Limpeza, higiene e conforto	12 618,74 €	16 244,18 €
Outros serviços	61,50 €	135,65 €
Rouparia		
<b>Encargos com utentes</b>	4 971,28 €	6 693,64 €
<b>TOTAL</b>	<b>222 787,08 €</b>	<b>204 024,71 €</b>





## EDUCAÇÃO POPULAR

CONSIDERADA DE BENEFICIAÇÃO EM 26 DE NOVEMBRO DE 1936  
LOUVADA POR PORTARIA DE 23 DE JUNHO DE 1937  
SEDE: BAIRRO DA LIBERDADE 1070-042 LISBOA  
TEL: 21382990/FAX:213812999  
CONTRIBUINTE N.º 500849315

*Handwritten signature and initials*

### 12.12 Outros Gastos:

A rubrica "Outros gastos" apresenta a seguinte composição com referência a 31 de dezembro de 2018 e 31 de dezembro de 2017:

Descrição	Exercício	
	2018	2017
Impostos	1 213,98 €	991,96 €
Perdas em inventários	0,00 €	1 247,00 €
Correções relativas a períodos anteriores	5 339,25 €	8 207,31 €
Quotizações	490,00 €	1 242,00 €
Outros não especificados	24 898,51 €	28 398,33 €
Gastos com apoios financeiros concedidos a associados ou utentes	284 139,37 €	258 787,54 €
<b>TOTAL</b>	<b>316 081,11 €</b>	<b>298 874,14 €</b>

### 12.13 Juros e gastos similares suportados:

A rubrica "Juros e gastos similares suportados" apresenta a seguinte composição com referência a 31 de dezembro de 2018 e 31 de dezembro de 2017:

Descrição	Exercício	
	2018	2017
Juros suportados	2 879,46 €	1 611,46 €
Outros gastos de financiamento	262,50 €	0,00 €
<b>TOTAL</b>	<b>3 141,96 €</b>	<b>1 611,46 €</b>

### 12.14 Outras divulgações consideradas relevantes para melhor compreensão da posição financeira e dos resultados

A 31 de dezembro de 2018 encontram-se em curso dois processos judiciais para os quais não foi feito qualquer lançamento, por não haver evidências até à data do montante previsível de gasto a suportar.

### 12.15 Acontecimentos após data de Balanço

Não são conhecidos, à data, quaisquer eventos subsequentes, com impacto significativo nas demonstrações financeiras de 31 de Dezembro de 2018.

Após o encerramento do período, e até à elaboração do presente anexo, não se registaram outros factos suscetíveis de modificar a situação relevada nas contas.



## EDUCAÇÃO POPULAR

CONSIDERADA DE BENEFICIAÇÃO EM 26 DE NOVEMBRO DE 1936  
LOUVADA POR PORTARIA DE 23 DE JUNHO DE 1937  
SEDE: BAIRRO DA LIBERDADE 1070-042 LISBOA  
TEL: 21382990/FAX:213812999  
CONTRIBUINTE N.º 500849315

### 12.16 Divulgações exigidas por outros diplomas legais

Dando cumprimento ao estabelecido no n.º 1 do art.º 21.º do Decreto-lei n.º 411/91 de 17 de Outubro, a Educação Popular, perante o Sector Publico ou Segurança Social, não apresenta a sua situação regularizada, dentro dos prazos legalmente estipulados.

Lisboa, 30 de abril de 2019

**A Comissão Executiva**

*Elza Sofia Duarte Azevedo*  
Elza Sofia Duarte Azevedo  
gestora financeira

**O Contabilista Certificado**

(CC 76137)

*Romário*





## EDUCAÇÃO POPULAR

CONSIDERADA DE BENEFICIAÇÃO EM 26 DE NOVEMBRO DE 1936  
LOUVADA POR PORTARIA DE 23 DE JUNHO DE 1937  
SEDE: BAIRRO DA LIBERDADE 1070-042 LISBOA  
TEL: 21382990/FAX:213812999  
CONTRIBUINTE N.º 500849315

*Handwritten signature and initials*

# RELATÓRIO E PARECER DO CONSELHO FISCAL



## EDUCAÇÃO POPULAR

CONSIDERADA DE BENEFICIAÇÃO EM 26 DE NOVEMBRO DE 1936  
LOUVADA POR PORTARIA DE 23 DE JUNHO DE 1937  
SEDE: BAIRRO DA LIBERDADE 1070-042 LISBOA  
TEL: 21382990/FAX:213812999  
CONTRIBUINTE N.º 500849315

### RELATÓRIO E PARECER DO CONSELHO FISCAL

Senhores Associados,

Aos seis dias do mês de maio de dois mil e dezanove, pelas dezassete horas, reuniu o Conselho Fiscal, com a presença de todos.....

Nos termos do artigo nº 34 dos Estatutos, da legislação aplicável e no âmbito da ação fiscalizadora que a lei impõe, o Conselho Fiscal verificou e analisou o Relatório e Contas do exercício de dois mil e dezoito, a conformidade das duas práticas administrativas e o cumprimento das obrigações legais, quer com o Estado, quer com outras Entidades Públicas.....

Agradecemos a disponibilidade da Técnica Oficial de Contas para os esclarecimentos que se consideraram pertinentes.....

Após a fiscalização e análise efetuada, deliberámos dar parecer favorável ao Relatório e Contas de dois mil e dezoito, propondo que sejam aprovados em Assembleia Geral...

Lisboa, 6 de Maio de 2019

O Conselho Fiscal

Presidente

1º Vogal

2º Vogal