



## EDUCAÇÃO POPULAR

CONSIDERADA DE BENEFICIAÇÃO EM 26 DE NOVEMBRO DE 1936

LOUVADA POR PORTARIA DE 23 DE JUNHO DE 1937

SEDE: BAIRRO DA LIBERDADE 1070-042 LISBOA

TEL: 21382990/FAX:213812999

CONTRIBUINTE N.º 500849315

# RELATÓRIO E CONTAS 2019

A COMISSÃO EXECUTIVA

APROVADO EM ASSEMBLEIA GERAL

Local: Lisboa

Lisboa, 22/10/2020

Data: 30-09-2020

ASSINATURA DO PRESIDENTE

Assinaturas: *[Handwritten Signature]*

*[Handwritten Signature]*

Ana Filipa Nunes Leites Alegre

CONTABILISTA CERTIFICADO

*[Handwritten Signature]*  
*[Handwritten Signature]*

*[Handwritten Signature]*

(Contabilista Certificado n.º 76137)

  
D. Alegre  
F. Estevão  
P. Ribeiro

# RELATÓRIO FINANCEIRO



*Handwritten signatures and initials*

## RELATÓRIO FINANCEIRO

### BALANÇO

O Balanço é um instrumento contabilístico que reflete a situação económico-financeira das instituições, representando a sua situação patrimonial (ativo, passivo e fundo patrimonial), num determinado momento do tempo, regra geral reportado ao final de cada ano:

- Ativo é um recurso controlado pela instituição como resultado de acontecimentos passados e do qual se espera que permita atividades presentes e futuras para a instituição;
- Passivo é uma obrigação presente da instituição proveniente de acontecimentos passados, da liquidação da qual se espera que resulte uma saída de recursos que incorporam a possibilidade de desenvolver atividades futuras para a instituição;
- Fundo Patrimonial é um interesse residual nos ativos depois de deduzidos os passivos.

### BALANÇO EM 31 DE DEZEMBRO DE 2019

| Rubrica                              | Notas | 31-12-2019          | 31-12-2018          |
|--------------------------------------|-------|---------------------|---------------------|
| <b>ATIVO</b>                         |       |                     |                     |
| <b>Ativo não corrente</b>            |       |                     |                     |
| Ativos fixos tangíveis               | 5     | 417 733,25 €        | 500 411,89 €        |
| Investimentos financeiros            | 12.2  | 5 072,23 €          | 4 912,48 €          |
| <b>Total Ativo Não Corrente</b>      |       | <b>422 805,48 €</b> | <b>505 324,37 €</b> |
| <b>Ativo corrente</b>                |       |                     |                     |
| Inventários                          | 7     | 10 280,10 €         | 13 281,65 €         |
| Créditos a receber                   | 12.3  | 77 805,68 €         | 101 217,02 €        |
| Estado e outros entes públicos       | 12.9  | 2 182,32 €          | 11 271,37 €         |
| Diferimentos                         | 12.5  | 8 842,25 €          | 8 636,85 €          |
| Outros ativos correntes              | 12.4  | 139 864,41 €        | 139 848,18 €        |
| Caixa e depósitos bancários          | 12.6  | 11 901,73 €         | 59 656,55 €         |
| <b>Total Ativo Corrente</b>          |       | <b>250 876,49 €</b> | <b>333 911,62 €</b> |
| <b>Total do Ativo</b>                |       | <b>673 681,97 €</b> | <b>839 235,99 €</b> |
| <b>FUNDOS PATRIMONIAIS E PASSIVO</b> |       |                     |                     |
| <b>Fundos patrimoniais</b>           |       |                     |                     |
| Fundos                               | 12.7  | 549 866,97 €        | 549 866,97 €        |
| Resultados transitados               | 12.7  | -270 366,02 €       | 110 974,00 €        |
|                                      |       | <b>279 500,95 €</b> | <b>660 840,97 €</b> |
| Resultado líquido do período         | 12.7  | -276 128,00 €       | -381 340,02 €       |
| <b>Total dos Fundos Patrimoniais</b> |       | <b>3 372,95 €</b>   | <b>279 500,95 €</b> |



## EDUCAÇÃO POPULAR

CONSIDERADA DE BENEFICIAÇÃO EM 26 DE NOVEMBRO DE 1936

LOUVADA POR PORTARIA DE 23 DE JUNHO DE 1937

SEDE: BAIRRO DA LIBERDADE 1070-042 LISBOA

TEL: 21382990/FAX:213812999

CONTRIBUINTE N.º 500849315

*Allegria*  
*Estadística*  
*Relatório*

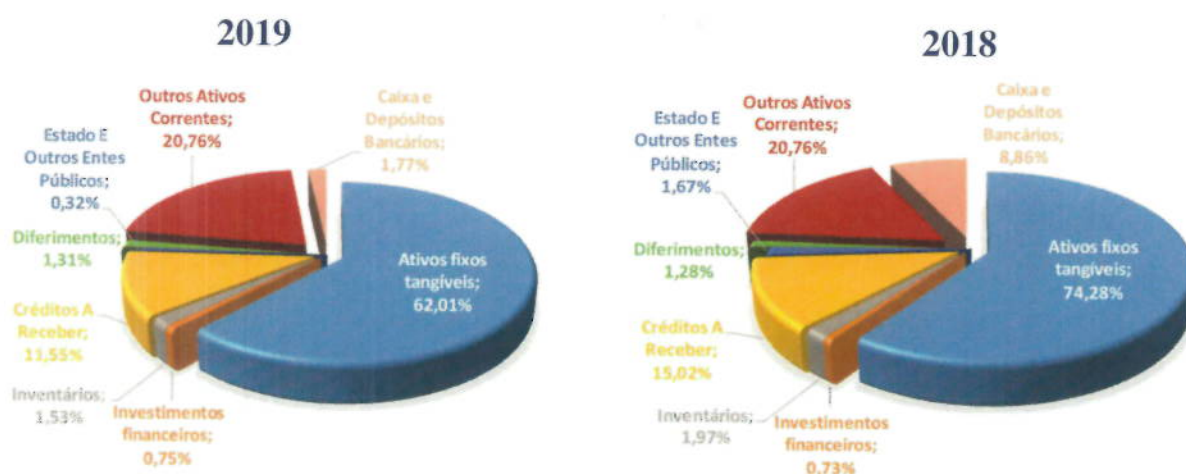
| <b>Passivo não corrente</b>                       |       |                     |                     |
|---|-------|---------------------|---------------------|
| Financiamentos obtidos                            | 8     | 26 388,85 €         | 43 055,53 €         |
| <b>Total Passivo Não Corrente</b>                 |       | <b>26 388,85 €</b>  | <b>43 055,53 €</b>  |
| <b>Passivo corrente</b>                           |       |                     |                     |
| Fornecedores                                      | 12.8  | 97 519,68 €         | 64 274,83 €         |
| Estado e outros entes públicos                    | 12.9  | 193 553,21 €        | 105 551,32 €        |
| Financiamentos obtidos                            | 8     | 79 666,68 €         | 81 666,68 €         |
| Diferimentos                                      | 12.5  | 10 969,95 €         | 9 953,01 €          |
| Outros passivos correntes                         | 12.10 | 262 210,65 €        | 255 233,67 €        |
| <b>Total do Passivo Corrente</b>                  |       | <b>643 920,17 €</b> | <b>516 679,51 €</b> |
| <b>Total do Passivo</b>                           |       | <b>670 309,02 €</b> | <b>559 735,04 €</b> |
| <b>Total dos Fundos Patrimoniais e do Passivo</b> |       | <b>673 681,97 €</b> | <b>839 235,99 €</b> |

## ATIVO

O total do Ativo registou uma diminuição de 165.554,02 € em 2019 face a 2018, facto que é justificado pelo normal processo de depreciação dos Ativos Fixos Tangíveis, acompanhado do decréscimo de 80% da rubrica de Caixa e Depósitos Bancários.

De salientar que o Ativo Fixo Tangível representa 62,01% do total do Ativo.

## Composição do Ativo



## FUNDOS PATRIMONIAIS

Os Fundos Patrimoniais variam, sobretudo, pelo Resultado Líquido Obtido em cada ano que tem vindo a ser aplicado em Resultados transitados no ano seguinte.

Em 2019, observamos que o Resultado Líquido de 2018 foi incorporado em Resultados Transitados com a aprovação de contas, no montante de (381.340,02 €).



## EDUCAÇÃO POPULAR

CONSIDERADA DE BENEFICIAÇÃO EM 26 DE NOVEMBRO DE 1936

LOUVADA POR PORTARIA DE 23 DE JUNHO DE 1937

SEDE: BAIRRO DA LIBERDADE 1070-042 LISBOA

TEL: 21382990/FAX:213812999

CONTRIBUINTE N.º 500849315

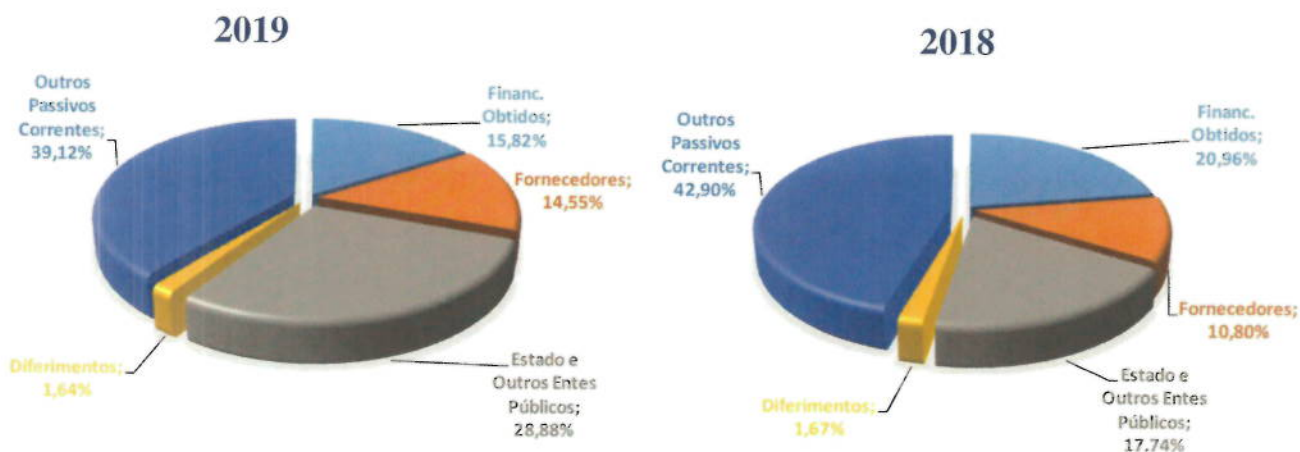
*[Handwritten signature]*  
Allegro  
Esquerda  
P. de S. S.

### PASSIVO

O Passivo registou um aumento de 75.379,51 € em 2019 face a 2018, decorrente do aumento registado na rubrica de Estado e Outros Entes Públicos resultantes das contribuições referentes aos meses de outubro e novembro que apenas foram liquidadas em 2020.

De salientar que a rubrica Outros Passivos Correntes representa 39,12% do total do Passivo.

### Composição do Passivo





## EDUCAÇÃO POPULAR

CONSIDERADA DE BENEFICIAÇÃO EM 26 DE NOVEMBRO DE 1936

LOUVADA POR PORTARIA DE 23 DE JUNHO DE 1937

SEDE: BAIRRO DA LIBERDADE 1070-042 LISBOA

TEL: 21382990/FAX:213812999

CONTRIBUINTE N.º 500849315

*[Handwritten signatures]*  
F. Alvaro  
E. Almeida  
R. Silva

### DEMONSTRAÇÃO DE RESULTADOS POR NATUREZA EM 31 DE DEZEMBRO DE 2019

| Rubrica   | Notas | 31-12-2019           | 31-12-2018           |
|---|-------|----------------------|----------------------|
| <b>Rendimentos e Gastos</b>   |       |                      |                      |
| Vendas e serviços prestados   | 8     | 1 581 119,14 €       | 1 537 356,03 €       |
| Subsídios, doações e legados à exploração                                   | 9/10  | 733 931,09 €         | 726 675,17 €         |
| Custos das mercadorias vendidas e das matérias consumidas                   | 7     | -119 266,30 €        | -128 414,26 €        |
| Fornecimentos e serviços externos   | 12.11 | -201 185,87 €        | -222 787,08 €        |
| Gastos com o pessoal  | 11    | -1 869 647,02 €      | -1 915 132,21 €      |
| Imparidade de dívidas a receber   | 12.3  | -92 966,28 €         | -49 613,50 €         |
| Aumentos/reduções de justo valor  | 9     | -118,73 €            | -17,43 €             |
| Outros rendimentos  | 9     | 96 246,14 €          | 74 806,59 €          |
| Outros gastos   | 12.12 | -320 414,96 €        | -316 081,11 €        |
| <b>Resultado antes de depreciações, gastos de financiamento de impostos</b> |       | <b>-192 065,33 €</b> | <b>-293 172,94 €</b> |
| Gastos/reversões de depreciação e de amortização                            | 5     | -82 916,84 €         | -90 467,13 €         |
| <b>Resultado operacional (antes de gastos de financiamento e impostos)</b>  |       | <b>-274 982,17 €</b> | <b>-383 640,07 €</b> |
| Juros e rendimentos similares obtidos                                       | 9     | 8 896,08 €           | 5 442,01 €           |
| Juros e gastos similares suportados   | 12.13 | -9 401,32 €          | -3 141,96 €          |
| <b>Resultado Antes de Impostos</b>  |       | <b>-275 487,41 €</b> | <b>-381 340,02 €</b> |
| Imposto sobre o Rendimento do Período                                       |       | -640,59 €            | 0,00 €               |
| <b>Resultado líquido do período</b>   |       | <b>-276 128,00 €</b> | <b>-381 340,02 €</b> |

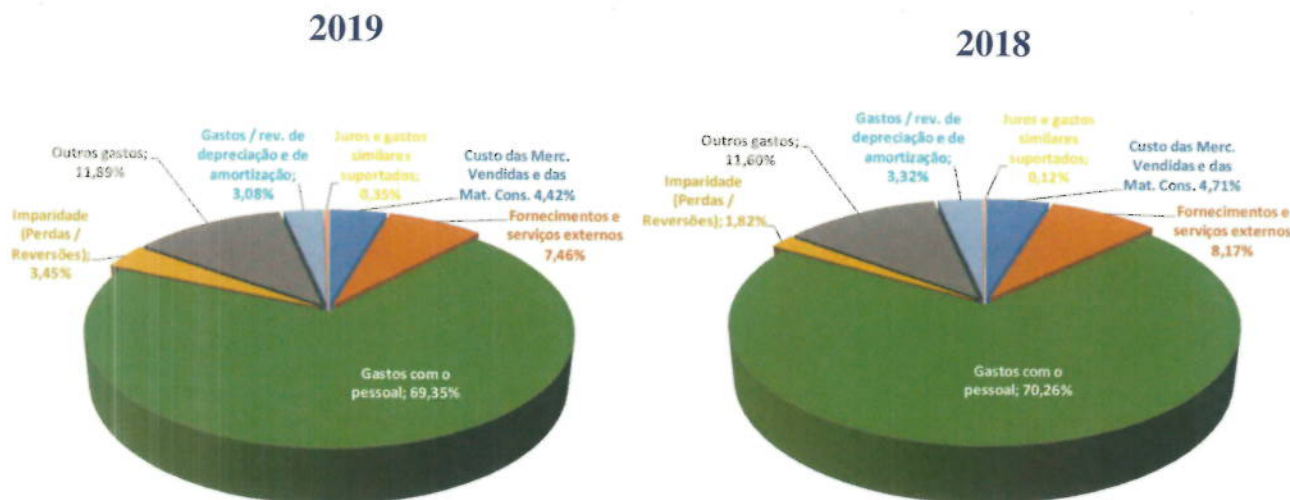
A Demonstração de Resultados é o Relatório que confronta as receitas obtidas e os gastos incorridos num determinado ano, refletindo o desempenho económico-financeiro da entidade enquanto que o Balanço demonstra apenas a sua situação patrimonial.

Em 2019, o Resultado Líquido foi de (276.128,00 €), apresentando uma variação positiva de 105.212,02 € face a 2018, resultante essencialmente da redução nos gastos com pessoal (quebra registada nas indemnizações ao Pessoal e supressão das ajudas de custo aos Órgãos Sociais) e fornecimentos e serviços externos (redução nos gastos com trabalhos especializados e honorários), acompanhado do aumento nas vendas e serviços prestados.



*[Handwritten signatures]*

## Estrutura de Gastos



Tal como verificado em 2018, os gastos com o pessoal são a componente que mais peso tem na estrutura de gastos, correspondendo a 69,35% dos mesmos.

### INDICADORES DA ANÁLISE DA CONTABILIDADE PATRIMONIAL

Os indicadores da análise da contabilidade patrimonial revestem uma extrema importância na medida em que proporcionam uma síntese da informação financeira para a ajuda na tomada de decisão na gestão de qualquer entidade. Estes indicadores não são mais do que uma mera relação entre contas e agrupamentos de contas do Balanço e da Demonstração de Resultados.

### RÁCIO DE SOLVABILIDADE

A solvabilidade é o indicador que apresenta a capacidade da instituição em solver as suas dívidas. Um valor superior a 1 significa que o património da empresa é suficiente para cobrir todas as suas dívidas, por outro lado um valor inferior a 1 significa que a instituição não tem meios próprios para satisfazer toda a sua dívida. Deste modo, quanto maior for o seu valor, melhor a instituição responde aos seus compromissos mantendo a sua autonomia financeira.

$$\text{Rácio de Solvabilidade} = \frac{\text{Fundos Próprios}}{\text{Passivo Total}} = \frac{3.372,95 \text{ €}}{670.309,02 \text{ €}} = 0,01$$

Em resultado do referido anteriormente, em 2019, a Entidade não apresenta uma capacidade para cobrir com meios próprios todos os compromissos existentes à data do Balanço pelo facto de apresentar um valor de 0,01 (inferior a 1).



## EDUCAÇÃO POPULAR

CONSIDERADA DE BENEFICIAÇÃO EM 26 DE NOVEMBRO DE 1936  
LOUVADA POR PORTARIA DE 23 DE JUNHO DE 1937  
SEDE: BAIRRO DA LIBERDADE 1070-042 LISBOA  
TEL: 21382990/FAX:213812999  
CONTRIBUINTE N.º 500849315

### AUTONOMIA FINANCEIRA

Este rácio reflete a participação do capital próprio no financiamento da empresa, permitindo por isso identificar a dependência da instituição face aos seus credores. Quanto maior o rácio, melhor a capacidade de autofinanciamento da instituição.

$$\text{Autonomia Financeira} = \frac{\text{Fundos Próprios}}{\text{Ativo Total}} \times 100 = \frac{3.372,95 \text{ €}}{673.681,97 \text{ €}} \times 100 = 0,50\%$$

Da análise deste rácio resulta que os ativos estão a ser financiados em 0,50 % por Fundos Próprios, indicando o estado de dependência da Instituição face aos seus credores.

### LIQUIDEZ GERAL

O rácio de liquidez geral representa a capacidade da organização fazer face aos compromissos de curto prazo. Quanto maior for este rácio maior a evidência de que os débitos a curto prazo podem ser atempadamente pagos dentro dos prazos.

$$\text{Liquidez Geral} = \frac{\text{Ativo Circulante}}{\text{Passivo Circulante}} \times 100 = \frac{250.876,49 \text{ €}}{643.920,17 \text{ €}} \times 100 = 38,96\%$$

### RESERVA PRIMÁRIA

O rácio de reserva primária avalia se a organização tem recursos financeiros para suportar a missão. Quanto maior for este rácio, maior será a solidez financeira e perspectiva de crescimento.

$$\text{Reserva Primária} = \frac{\text{Ativo Corrente}}{\text{Despesas totais}} = \frac{250.876,49 \text{ €}}{2.778.834,16 \text{ €}} = 0,09$$

### PROPOSTA DE APLICAÇÃO DOS RESULTADOS

Nos termos da NCRF 27, o resultado do exercício anterior deve ser transferido para a conta 56 – Resultados Transitados. No caso do saldo desta conta ser positivo, o seu montante poderá ser repartido da seguinte forma:

- Reforço das Reservas Legais, obrigatório até que o valor contabilístico da conta 551 – Reservas Legais corresponda a 20% dos Fundos;





## EDUCAÇÃO POPULAR

CONSIDERADA DE BENEFICIAÇÃO EM 26 DE NOVEMBRO DE 1936  
LOUVADA POR PORTARIA DE 23 DE JUNHO DE 1937  
SEDE: BAIRRO DA LIBERDADE 1070-042 LISBOA  
TEL: 21382990/FAX:213812999  
CONTRIBUINTE N.º 500849315

*[Handwritten signature]*  
*[Handwritten signature]*  
*[Handwritten signature]*  
*[Handwritten signature]*

- Constituição ou Reforço de reservas: a conta 552 – Outras Reservas deverá ser reforçada anualmente no valor mínimo de 5% do Resultado Líquido do Exercício, sem prejuízo do reforço obrigatório das reservas Legais.

Dado o Resultado Líquido do Exercício de 2019 ser negativo, no valor de 276.128,00 €, propõe-se a aplicação do mesmo na conta 56 – Resultados Transitados.



## EDUCAÇÃO POPULAR

CONSIDERADA DE BENEFICIAÇÃO EM 26 DE NOVEMBRO DE 1936

LOUVADA POR PORTARIA DE 23 DE JUNHO DE 1937

SEDE: BAIRRO DA LIBERDADE 1070-042 LISBOA

TEL: 21382990/FAX:213812999

CONTRIBUINTE N.º 500849315

*[Handwritten signature]*  
+ Alex  
Espírito  
Ribeiro

# MAPAS E DEMONSTRAÇÕES FINANCEIRAS



*Handwritten signatures and initials:*  
 F. Albuquerque  
 E. Almeida  
 P. ...

**BALANÇO EM 31 DE DEZEMBRO DE 2019**

**EDUCAÇÃO POPULAR**  
**BALANÇO EM 31 DE DEZEMBRO DE 2019**

Contribuinte: 500849315  
 Moeda: (Valores em Euros)

| RÚBRICAS  | NOTAS | DATAS             |                   |
|---|-------|-------------------|-------------------|
|   |       | 31 DEZ 2019       | 31 DEZ 2018       |
| <b>ACTIVO</b>   |       |                   |                   |
| <b>Activo não corrente</b>  |       |                   |                   |
| Ativos fixos tangíveis  | 5     | 417.733,25        | 500.411,89        |
| Bens do património histórico e artístico e cultural               |       | 0,00              | 0,00              |
| Ativos intangíveis  |       | 0,00              | 0,00              |
| Investimentos financeiros   | 12.2  | 5.072,23          | 4.912,48          |
| Fundadores/beneméritos/patrocinadores/doadores/associados/membros |       | 0,00              | 0,00              |
| Outros Créditos e ativos não correntes                            |       | 0,00              | 0,00              |
|   |       | <b>422.805,48</b> | <b>505.324,37</b> |
| <b>Activo corrente</b>  |       |                   |                   |
| Inventários   | 7     | 10.280,10         | 13.281,65         |
| Créditos a receber  | 12.3  | 77.805,68         | 101.217,02        |
| Estado e outros entes públicos                                    | 12.9  | 2.182,32          | 11.271,37         |
| Fundadores/beneméritos/patrocinadores/doadores/associados/membros |       | 0,00              | 0,00              |
| Diferimentos  | 12.5  | 8.842,25          | 8.636,85          |
| Outros ativos correntes   | 12.4  | 139.864,41        | 139.848,18        |
| Caixa e depósitos bancários                                       | 12.6  | 11.901,73         | 59.656,55         |
|   |       | <b>250.876,49</b> | <b>333.911,62</b> |
| <b>Total do ativo</b>   |       | <b>673.681,97</b> | <b>839.235,99</b> |
| <b>FUNDOS PATRIMONIAIS E PASSIVO</b>                              |       |                   |                   |
| <b>Fundos patrimoniais</b>  |       |                   |                   |
| Fundos  | 12.7  | 549.866,97        | 549.866,97        |
| Excedentes técnicos   |       | 0,00              | 0,00              |
| Reservas  |       | 0,00              | 0,00              |
| Resultados transitados  | 12.7  | -270.366,02       | 110.974,00        |
| Excedentes de revalorização                                       |       | 0,00              | 0,00              |
| Ajustamentos / Outras variações nos fundos patrimoniais           |       | 0,00              | 0,00              |
|   |       | <b>279.500,95</b> | <b>660.840,97</b> |
| Resultado líquido do período                                      | 12.7  | -276.128,00       | -381.340,02       |
| <b>Total dos fundos patrimoniais</b>                              |       | <b>3.372,95</b>   | <b>279.500,95</b> |
| <b>Passivo</b>  |       |                   |                   |
| <b>Passivo não corrente</b>                                       |       |                   |                   |
| Provisões   |       | 0,00              | 0,00              |
| Provisões específicas   |       | 0,00              | 0,00              |
| Financiamentos obtidos  | 8     | 26.388,85         | 43.055,53         |
| Outras dívidas a pagar  |       | 0,00              | 0,00              |
|   |       | <b>26.388,85</b>  | <b>43.055,53</b>  |
| <b>Passivo corrente</b>   |       |                   |                   |
| Fornecedores  | 12.8  | 97.519,68         | 64.274,83         |
| Estado e outros entes públicos                                    | 12.9  | 193.553,21        | 105.551,32        |
| Fundadores/beneméritos/patrocinadores/doadores/associados/membros |       | 0,00              | 0,00              |
| Financiamentos obtidos  |       | 79.666,68         | 81.666,68         |
| Diferimentos  | 12.5  | 10.969,95         | 9.953,01          |
| Outros passivos correntes   | 12.10 | 262.210,65        | 255.233,67        |
|   |       | <b>643.920,17</b> | <b>516.679,51</b> |
| <b>Total do passivo</b>   |       | <b>670.309,02</b> | <b>559.735,04</b> |
| <b>Total dos fundos patrimoniais e do passivo</b>                 |       | <b>673.681,97</b> | <b>839.235,99</b> |



## EDUCAÇÃO POPULAR

CONSIDERADA DE BENEFICIAÇÃO EM 26 DE NOVEMBRO DE 1936

LOUVADA POR PORTARIA DE 23 DE JUNHO DE 1937

SEDE: BAIRRO DA LIBERDADE 1070-042 LISBOA

TEL: 21382990/FAX:213812999

CONTRIBUINTE N.º 500849315

### DEMONSTRAÇÃO DE RESULTADOS POR NATUREZA EM 31 DE DEZEMBRO DE 2019

EDUCAÇÃO POPULAR  
DEMONSTRAÇÃO DOS RESULTADOS POR NATUREZAS  
PERÍODO FINDO EM 31 DE DEZEMBRO DE 2019

Contribuinte : 500849315

Moeda : EUROS

| RENDIMENTOS E GASTOS   | NOTAS | PERÍODOS           |                    |
|--|-------|--------------------|--------------------|
|  |       | 2019               | 2018               |
| Vendas e serviços prestados  | 8     | 1.581.119,14       | 1.537.356,03       |
| Subsídios, doações e legados à exploração                                  | 9/10  | 733.931,09         | 726.675,17         |
| Variação nos inventários da produção                                       |       | 0,00               | 0,00               |
| Trabalhos para a própria entidade  |       | 0,00               | 0,00               |
| Custos das mercadorias vendidas e das matérias consumidas                  | 7     | 119.266,30         | 128.414,26         |
| Fornecimentos e serviços externos  | 12.11 | 201.185,87         | 222.787,08         |
| Gastos com o pessoal   | 11    | 1.869.647,02       | 1.915.132,21       |
| Ajustamentos de inventários (perdas/reversões)                             |       | 0,00               | 0,00               |
| Imparidade de dívidas a receber (perdas/reversões)                         | 12.3  | 92.966,28          | 49.613,50          |
| Provisões (aumentos/reduções)  |       | 0,00               | 0,00               |
| Provisões específicas (aumentos/reduções)                                  |       | 0,00               | 0,00               |
| Outras imparidades (perdas/reversões)                                      |       | 0,00               | 0,00               |
| Aumentos/reduções de justo valor   | 9     | -118,73            | -17,43             |
| Outros rendimentos   | 9     | 96.246,14          | 74.806,59          |
| Outros gastos  | 12.12 | 320.414,96         | 316.081,11         |
| <b>Resultado antes de depreciações, gastos de financiamento e impostos</b> |       | <b>-192.065,33</b> | <b>-293.172,94</b> |
| Gastos/reversões de depreciação e de amortização                           | 5     | 82.916,84          | 90.467,13          |
| <b>Resultado operacional (antes de gastos de financiamento e impostos)</b> |       | <b>-274.982,17</b> | <b>-383.640,07</b> |
| Juros e rendimentos similares obtidos                                      | 9     | 8.896,08           | 5.442,01           |
| Juros e gastos similares suportados  | 12.13 | 9.401,32           | 3.141,96           |
| <b>Resultados antes de impostos</b>  |       | <b>-275.487,41</b> | <b>-381.340,02</b> |
| Imposto sobre o rendimento   |       | 640,59             | 0,00               |
| <b>Resultado líquido do período</b>  |       | <b>-276.128,00</b> | <b>-381.340,02</b> |

**EDUCAÇÃO POPULAR**

CONSIDERADA DE BENEFICIAÇÃO EM 26 DE NOVEMBRO DE 1936  
LOUVADA POR PORTARIA DE 23 DE JUNHO DE 1937  
SEDE: BAIRRO DA LIBERDADE 1070-042 LISBOA  
TEL: 21382990/FAX:213812999  
CONTRIBUINTE N.º 500849315

*Handwritten signature and notes:*  
Fátima  
Estadística  
Resumo

**DEMONSTRAÇÃO DE RESULTADOS POR NATUREZA EM 31 DE DEZEMBRO DE 2019****VALÊNCIA: 90001 – CRECHE****EDUCAÇÃO POPULAR****Contribuinte: 500849315****DEMONSTRAÇÃO DOS RESULTADOS POR NATUREZAS PERIÓDICA****PERÍODO DE 01 DE JANEIRO DE 2019 A 31 DE DEZEMBRO DE 2019****Moeda: EUROS****VALÊNCIA: 90001 - Creche**

| RENDIMENTOS E GASTOS   | NOTAS | PERÍODOS         |                  |
|--|-------|------------------|------------------|
|  |       | 2019             | 2018             |
| Vendas e serviços prestados  | 8     | 83.349,21        | 81.546,13        |
| Subsídios, doações e legados à exploração                                  | 9/10  | 215.817,97       | 209.709,37       |
| Varição nos inventários da produção  |       | 0,00             | 0,00             |
| Trabalhos para a própria entidade  |       | 0,00             | 0,00             |
| Custos das mercadorias vendidas e das matérias consumidas                  | 7     | 16.340,45        | 17.590,67        |
| Fornecimentos e serviços externos  | 12.11 | 12.805,93        | 12.590,79        |
| Gastos com o pessoal   | 11    | 237.403,31       | 241.947,84       |
| Ajustamentos de inventários (perdas/reversões)                             |       | 0,00             | 0,00             |
| Imparidade de dívidas a receber (perdas/reversões)                         | 12.3  | -549,21          | 895,80           |
| Provisões (aumentos/reduções)  |       | 0,00             | 0,00             |
| Provisões específicas (aumentos/reduções)                                  |       | 0,00             | 0,00             |
| Outras imparidades (perdas/reversões)                                      |       | 0,00             | 0,00             |
| Aumentos/reduções de justo valor   | 9     | -2,59            | -0,92            |
| Outros rendimentos   | 9     | 8.882,89         | 3.536,10         |
| Outros gastos  | 12.12 | 3.472,36         | 6.633,37         |
| <b>Resultado antes de depreciações, gastos de financiamento e impostos</b> |       | <b>38.579,82</b> | <b>15.134,05</b> |
| Gastos/reversões de depreciação e de amortização                           | 5     | 1.159,22         | 1.991,55         |
| <b>Resultado operacional (antes de gastos de financiamento e impostos)</b> |       | <b>37.420,60</b> | <b>13.142,50</b> |
| Juros e rendimentos similares obtidos                                      | 9     | 205,32           | 288,43           |
| Juros e gastos similares suportados  | 12.13 | 495,44           | 166,53           |
| <b>Resultados antes de impostos</b>  |       | <b>37.130,48</b> | <b>13.264,40</b> |
| Imposto sobre o rendimento   |       | 0,00             | 0,00             |
| <b>Resultado líquido do período</b>  |       | <b>37.130,48</b> | <b>13.264,40</b> |

F3M - Information Systems, SA

processado por computador

**EDUCAÇÃO POPULAR**

CONSIDERADA DE BENEFICIAÇÃO EM 26 DE NOVEMBRO DE 1936

LOUVADA POR PORTARIA DE 23 DE JUNHO DE 1937

SEDE: BAIRRO DA LIBERDADE 1070-042 LISBOA

TEL: 21382990/FAX:213812999

CONTRIBUINTE N.º 500849315

**DEMONSTRAÇÃO DE RESULTADOS POR NATUREZA EM 31 DE DEZEMBRO DE 2019****VALÊNCIA: 90002 – JARDIM INFANTIL****EDUCAÇÃO POPULAR**  
**DEMONSTRAÇÃO DOS RESULTADOS POR NATUREZAS PERIÓDICA**  
**PERÍODO DE 01 DE JANEIRO DE 2019 A 31 DE DEZEMBRO DE 2019**

Contribuinte: 500849315

Moeda: EUROS

VALÊNCIA: 90002 - Jardim Infantil

| RENDIMENTOS E GASTOS   | NOTAS | PERÍODOS          |                   |
|--|-------|-------------------|-------------------|
|  |       | 2019              | 2018              |
| Vendas e serviços prestados  | 8     | 164.414,08        | 152.966,53        |
| Subsídios, doações e legados à exploração                                  | 9/10  | 208.939,91        | 215.876,19        |
| Variação nos inventários da produção                                       |       | 0,00              | 0,00              |
| Trabalhos para a própria entidade  |       | 0,00              | 0,00              |
| Custos das mercadorias vendidas e das matérias consumidas                  | 7     | 28.765,08         | 31.675,32         |
| Fornecimentos e serviços externos  | 12.11 | 30.449,58         | 31.105,23         |
| Gastos com o pessoal   | 11    | 384.089,50        | 378.929,28        |
| Ajustamentos de inventários (perdas/reversões)                             |       | 0,00              | 0,00              |
| Imparidade de dívidas a receber (perdas/reversões)                         | 12.3  | 27.660,87         | 12.056,08         |
| Provisões (aumentos/reduções)  |       | 0,00              | 0,00              |
| Provisões específicas (aumentos/reduções)                                  |       | 0,00              | 0,00              |
| Outras imparidades (perdas/reversões)                                      |       | 0,00              | 0,00              |
| Aumentos/reduções de justo valor   | 9     | -2,19             | -1,73             |
| Outros rendimentos   | 9     | 21.134,33         | 11.454,01         |
| Outros gastos  | 12.12 | 10.534,35         | 11.168,91         |
| <b>Resultado antes de depreciações, gastos de financiamento e impostos</b> |       | <b>-87.008,87</b> | <b>-84.636,36</b> |
| Gastos/reversões de depreciação e de amortização                           | 5     | 5.510,35          | 6.874,75          |
| <b>Resultado operacional (antes de gastos de financiamento e impostos)</b> |       | <b>-92.519,22</b> | <b>-91.511,11</b> |
| Juros e rendimentos similares obtidos                                      | 9     | 405,19            | 541,48            |
| Juros e gastos similares suportados  | 12.13 | 977,72            | 312,63            |
| <b>Resultados antes de impostos</b>  |       | <b>-93.091,75</b> | <b>-91.282,26</b> |
| Imposto sobre o rendimento   |       | 0,00              | 0,00              |
| <b>Resultado líquido do período</b>  |       | <b>-93.091,75</b> | <b>-91.282,26</b> |



**EDUCAÇÃO POPULAR**  
CONSIDERADA DE BENEFICIAÇÃO EM 26 DE NOVEMBRO DE 1936  
LOUVADA POR PORTARIA DE 23 DE JUNHO DE 1937  
SEDE: BAIRRO DA LIBERDADE 1070-042 LISBOA  
TEL: 21382990/FAX:213812999  
CONTRIBUINTE N.º 500849315

*R. Alegre*  
*Está*  
*Relatório*

**DEMONSTRAÇÃO DE RESULTADOS POR NATUREZA EM 31 DE DEZEMBRO DE 2019**

**VALÊNCIA: 90003 – 1º Ciclo**

**EDUCAÇÃO POPULAR**  
**DEMONSTRAÇÃO DOS RESULTADOS POR NATUREZAS PERIÓDICA**  
**PERÍODO DE 01 DE JANEIRO DE 2019 A 31 DE DEZEMBRO DE 2019**

**Contribuinte: 500849315**

**Moeda: EUROS**

**VALÊNCIA: 90003 - 1º Ciclo**

| RENDIMENTOS E GASTOS   | NOTAS | PERÍODOS        |                  |
|--|-------|-----------------|------------------|
|  |       | 2019            | 2018             |
| Vendas e serviços prestados  | 8     | 470.410,06      | 470.732,73       |
| Subsídios, doações e legados à exploração                                  | 9/10  | 387,54          | 1.339,94         |
| Variação nos inventários da produção                                       |       | 0,00            | 0,00             |
| Trabalhos para a própria entidade  |       | 0,00            | 0,00             |
| Custos das mercadorias vendidas e das matérias consumidas                  | 7     | 7.232,33        | 8.854,46         |
| Fornecimentos e serviços externos  | 12.11 | 39.392,30       | 41.254,63        |
| Gastos com o pessoal   | 11    | 287.085,72      | 293.802,94       |
| Ajustamentos de inventários (perdas/reversões)                             |       | 0,00            | 0,00             |
| Imparidade de dívidas a receber (perdas/reversões)                         | 12.3  | 27.660,62       | 13.553,17        |
| Provisões (aumentos/reduções)  |       | 0,00            | 0,00             |
| Provisões específicas (aumentos/reduções)                                  |       | 0,00            | 0,00             |
| Outras imparidades (perdas/reversões)                                      |       | 0,00            | 0,00             |
| Aumentos/reduções de justo valor   | 9     | -65,05          | -5,34            |
| Outros rendimentos   | 9     | 22.928,28       | 24.840,90        |
| Outros gastos  | 12.12 | 123.964,80      | 127.092,42       |
| <b>Resultado antes de depreciações, gastos de financiamento e impostos</b> |       | <b>8.455,16</b> | <b>12.361,29</b> |
| Gastos/reversões de depreciação e de amortização                           | 5     | 6.850,64        | 9.939,72         |
| <b>Resultado operacional (antes de gastos de financiamento e impostos)</b> |       | <b>1.604,52</b> | <b>2.421,57</b>  |
| Juros e rendimentos similares obtidos                                      | 9     | 1.159,09        | 1.666,90         |
| Juros e gastos similares suportados  | 12.13 | 2.796,88        | 962,38           |
| <b>Resultados antes de impostos</b>  |       | <b>-33,27</b>   | <b>3.126,09</b>  |
| Imposto sobre o rendimento   |       | 0,00            | 0,00             |
| <b>Resultado líquido do período</b>  |       | <b>-33,27</b>   | <b>3.126,09</b>  |



**EDUCAÇÃO POPULAR**  
CONSIDERADA DE BENEFICIAÇÃO EM 26 DE NOVEMBRO DE 1936  
LOUVADA POR PORTARIA DE 23 DE JUNHO DE 1937  
SEDE: BAIRRO DA LIBERDADE 1070-042 LISBOA  
TEL: 21382990/FAX:213812999  
CONTRIBUINTE N.º 500849315

*Handwritten signatures and initials:*  
Falgouto  
Esquerdo  
Pereira

## DEMONSTRAÇÃO DE RESULTADOS POR NATUREZA EM 31 DE DEZEMBRO DE 2019

VALÊNCIA: 90004 – 2º CICLO

EDUCAÇÃO POPULAR

Contribuinte: 500849315

DEMONSTRAÇÃO DOS RESULTADOS POR NATUREZAS PERIÓDICA

PERÍODO DE 01 DE JANEIRO DE 2019 A 31 DE DEZEMBRO DE 2019

Moeda: EUROS

VALÊNCIA: 90004 - 2º Ciclo

| RENDIMENTOS E GASTOS   | NOTAS | PERÍODOS          |                   |
|--|-------|-------------------|-------------------|
|  |       | 2019              | 2018              |
| Vendas e serviços prestados  | 8     | 174.326,97        | 161.732,89        |
| Subsídios, doações e legados à exploração                                  | 9/10  | 143,68            | 494,21            |
| Variação nos inventários da produção                                       |       | 0,00              | 0,00              |
| Trabalhos para a própria entidade  |       | 0,00              | 0,00              |
| Custos das mercadorias vendidas e das matérias consumidas                  | 7     | 2.923,40          | 2.890,80          |
| Fornecimentos e serviços externos  | 12.11 | 14.197,22         | 15.427,38         |
| Gastos com o pessoal   | 11    | 153.119,78        | 132.400,13        |
| Ajustamentos de inventários (perdas/reversões)                             |       | 0,00              | 0,00              |
| Imparidade de dívidas a receber (perdas/reversões)                         | 12.3  | 9.463,27          | 5.365,03          |
| Provisões (aumentos/reduções)  |       | 0,00              | 0,00              |
| Provisões específicas (aumentos/reduções)                                  |       | 0,00              | 0,00              |
| Outras imparidades (perdas/reversões)                                      |       | 0,00              | 0,00              |
| Aumentos/reduções de justo valor   | 9     | -22,56            | -1,83             |
| Outros rendimentos   | 9     | 5.375,87          | 7.564,25          |
| Outros gastos  | 12.12 | 36.501,28         | 35.481,52         |
| <b>Resultado antes de depreciações, gastos de financiamento e impostos</b> |       | <b>-36.335,87</b> | <b>-21.771,68</b> |
| Gastos/reversões de depreciação e de amortização                           | 5     | 28.209,14         | 28.704,26         |
| <b>Resultado operacional (antes de gastos de financiamento e impostos)</b> |       | <b>-64.545,01</b> | <b>-50.475,94</b> |
| Juros e rendimentos similares obtidos                                      | 9     | 429,74            | 572,50            |
| Juros e gastos similares suportados  | 12.13 | 1.036,95          | 330,53            |
| <b>Resultados antes de impostos</b>  |       | <b>-65.152,22</b> | <b>-50.233,97</b> |
| Imposto sobre o rendimento   |       | 0,00              | 0,00              |
| <b>Resultado líquido do período</b>  |       | <b>-65.152,22</b> | <b>-50.233,97</b> |





## EDUCAÇÃO POPULAR

CONSIDERADA DE BENEFICIAÇÃO EM 26 DE NOVEMBRO DE 1936

LOUVADA POR PORTARIA DE 23 DE JUNHO DE 1937

SEDE: BAIRRO DA LIBERDADE 1070-042 LISBOA

TEL: 21382990/FAX:213812999

CONTRIBUINTE N.º 500849315

### DEMONSTRAÇÃO DE RESULTADOS POR NATUREZA EM 31 DE DEZEMBRO DE 2019

VALÊNCIA: 90005 – 3º CICLO

EDUCAÇÃO POPULAR

Contribuinte : 500849315

DEMONSTRAÇÃO DOS RESULTADOS POR NATUREZAS PERIÓDICA

PERÍODO DE 01 DE JANEIRO DE 2019 A 31 DE DEZEMBRO DE 2019

Moeda : EUROS

VALÊNCIA: 90005 - 3º Ciclo

| RENDIMENTOS E GASTOS   | NOTAS | PERÍODOS          |                   |
|--|-------|-------------------|-------------------|
|  |       | 2019              | 2018              |
| Vendas e serviços prestados  | 8     | 253.580,15        | 231.858,30        |
| Subsídios, doações e legados à exploração                                  | 9/10  | 208,94            | 693,69            |
| Variação nos inventários da produção                                       |       | 0,00              | 0,00              |
| Trabalhos para a própria entidade  |       | 0,00              | 0,00              |
| Custos das mercadorias vendidas e das matérias consumidas                  | 7     | 3.984,83          | 3.822,15          |
| Fornecimentos e serviços externos  | 12.11 | 20.932,92         | 22.357,24         |
| Gastos com o pessoal   | 11    | 206.830,24        | 220.130,66        |
| Ajustamentos de inventários (perdas/reversões)                             |       | 0,00              | 0,00              |
| Imparidade de dívidas a receber (perdas/reversões)                         | 12.3  | 16.077,05         | 9.187,20          |
| Provisões (aumentos/reduções)  |       | 0,00              | 0,00              |
| Provisões específicas (aumentos/reduções)                                  |       | 0,00              | 0,00              |
| Outras imparidades (perdas/reversões)                                      |       | 0,00              | 0,00              |
| Aumentos/reduções de justo valor   | 9     | -14,13            | -2,63             |
| Outros rendimentos   | 9     | 7.634,01          | 10.280,82         |
| Outros gastos  | 12.12 | 60.334,93         | 56.034,29         |
| <b>Resultado antes de depreciações, gastos de financiamento e impostos</b> |       | <b>-46.722,74</b> | <b>-68.696,10</b> |
| Gastos/reversões de depreciação e de amortização                           | 5     | 29.311,14         | 29.821,95         |
| <b>Resultado operacional (antes de gastos de financiamento e impostos)</b> |       | <b>-76.033,88</b> | <b>-98.518,05</b> |
| Juros e rendimentos similares obtidos                                      | 9     | 624,94            | 820,66            |
| Juros e gastos similares suportados  | 12.13 | 1.508,01          | 473,83            |
| <b>Resultados antes de impostos</b>  |       | <b>-76.916,95</b> | <b>-98.171,22</b> |
| Imposto sobre o rendimento   |       | 0,00              | 0,00              |
| <b>Resultado líquido do período</b>  |       | <b>-76.916,95</b> | <b>-98.171,22</b> |

**EDUCAÇÃO POPULAR**

CONSIDERADA DE BENEFICIAÇÃO EM 26 DE NOVEMBRO DE 1936

LOUVADA POR PORTARIA DE 23 DE JUNHO DE 1937

SEDE: BAIRRO DA LIBERDADE 1070-042 LISBOA

TEL: 21382990/FAX:213812999

CONTRIBUINTE N.º 500849315

**DEMONSTRAÇÃO DE RESULTADOS POR NATUREZA EM 31 DE DEZEMBRO DE 2019****VALÊNCIA: 90006 – ATL****EDUCAÇÃO POPULAR****Contribuinte: 500849315****DEMONSTRAÇÃO DOS RESULTADOS POR NATUREZAS PERIÓDICA****PERÍODO DE 01 DE JANEIRO DE 2019 A 31 DE DEZEMBRO DE 2019****Moeda: EUROS****VALÊNCIA: 90006 - ATL**

| RENDIMENTOS E GASTOS   | NOTAS | PERÍODOS          |                   |
|--|-------|-------------------|-------------------|
|  |       | 2019              | 2018              |
| Vendas e serviços prestados  | 8     | 71.721,98         | 65.080,43         |
| Subsídios, doações e legados à exploração                                  | 9/10  | 158.603,14        | 153.365,05        |
| Variação nos inventários da produção                                       |       | 0,00              | 0,00              |
| Trabalhos para a própria entidade  |       | 0,00              | 0,00              |
| Custos das mercadorias vendidas e das matérias consumidas                  | 7     | 33.866,71         | 36.576,07         |
| Fornecimentos e serviços externos  | 12.11 | 19.932,43         | 23.792,50         |
| Gastos com o pessoal   | 11    | 224.597,30        | 220.414,54        |
| Ajustamentos de inventários (perdas/reversões)                             |       | 0,00              | 0,00              |
| Imparidade de dívidas a receber (perdas/reversões)                         | 12.3  | 0,00              | 0,00              |
| Provisões (aumentos/reduções)  |       | 0,00              | 0,00              |
| Provisões específicas (aumentos/reduções)                                  |       | 0,00              | 0,00              |
| Outras imparidades (perdas/reversões)                                      |       | 0,00              | 0,00              |
| Aumentos/reduções de justo valor   | 9     | -5,58             | -0,74             |
| Outros rendimentos   | 9     | 16.796,08         | 3.768,61          |
| Outros gastos  | 12.12 | 3.634,44          | 1.791,98          |
| <b>Resultado antes de depreciações, gastos de financiamento e impostos</b> |       | <b>-34.904,10</b> | <b>-60.360,26</b> |
| Gastos/reversões de depreciação e de amortização                           | 5     | 1.106,28          | 1.395,24          |
| <b>Resultado operacional (antes de gastos de financiamento e impostos)</b> |       | <b>-36.010,38</b> | <b>-61.755,50</b> |
| Juros e rendimentos similares obtidos                                      | 9     | 176,90            | 230,19            |
| Juros e gastos similares suportados  | 12.13 | 426,83            | 132,91            |
| <b>Resultados antes de impostos</b>  |       | <b>-36.260,31</b> | <b>-61.658,22</b> |
| Imposto sobre o rendimento   |       | 0,00              | 0,00              |
| <b>Resultado líquido do período</b>  |       | <b>-36.260,31</b> | <b>-61.658,22</b> |



## EDUCAÇÃO POPULAR

CONSIDERADA DE BENEFICIAÇÃO EM 26 DE NOVEMBRO DE 1936

LOUVADA POR PORTARIA DE 23 DE JUNHO DE 1937

SEDE: BAIRRO DA LIBERDADE 1070-042 LISBOA

TEL: 21382990/FAX:213812999

CONTRIBUINTE N.º 500849315

*Handwritten signatures and initials*

### DEMONSTRAÇÃO DE RESULTADOS POR NATUREZA EM 31 DE DEZEMBRO DE 2019

VALÊNCIA: 90008 – POSTO MÉDICO

EDUCAÇÃO POPULAR

Contribuinte : 500849315

DEMONSTRAÇÃO DOS RESULTADOS POR NATUREZAS PERIÓDICA

PERÍODO DE 01 DE JANEIRO DE 2019 A 31 DE DEZEMBRO DE 2019

Moeda : EUROS

VALÊNCIA: 90008 - Posto Médico

| RENDIMENTOS E GASTOS   | NOTAS | PERÍODOS          |                   |
|--|-------|-------------------|-------------------|
|  |       | 2019              | 2018              |
| Vendas e serviços prestados  | 8     | 5.813,36          | 6.035,74          |
| Subsídios, doações e legados à exploração                                  | 9/10  | 4,82              | 17,06             |
| Variação nos inventários da produção                                       |       | 0,00              | 0,00              |
| Trabalhos para a própria entidade  |       | 0,00              | 0,00              |
| Custos das mercadorias vendidas e das matérias consumidas                  | 7     | 401,45            | 248,33            |
| Fornecimentos e serviços externos  | 12.11 | 18.348,71         | 20.140,64         |
| Gastos com o pessoal   | 11    | 4.296,23          | 7.191,47          |
| Ajustamentos de inventários (perdas/reversões)                             |       | 0,00              | 0,00              |
| Imparidade de dívidas a receber (perdas/reversões)                         | 12.3  | 0,00              | 0,00              |
| Provisões (aumentos/reduções)  |       | 0,00              | 0,00              |
| Provisões específicas (aumentos/reduções)                                  |       | 0,00              | 0,00              |
| Outras imparidades (perdas/reversões)                                      |       | 0,00              | 0,00              |
| Aumentos/reduções de justo valor   | 9     | -0,02             | -0,07             |
| Outros rendimentos   | 9     | 148,57            | 419,99            |
| Outros gastos  | 12.12 | 56,86             | 25,69             |
| <b>Resultado antes de depreciações, gastos de financiamento e impostos</b> |       | <b>-17.136,48</b> | <b>-21.133,27</b> |
| Gastos/reversões de depreciação e de amortização                           | 5     | 432,35            | 516,36            |
| <b>Resultado operacional (antes de gastos de financiamento e impostos)</b> |       | <b>-17.568,83</b> | <b>-21.649,63</b> |
| Juros e rendimentos similares obtidos                                      | 9     | 14,41             | 21,22             |
| Juros e gastos similares suportados  | 12.13 | 34,80             | 12,24             |
| <b>Resultados antes de impostos</b>  |       | <b>-17.589,22</b> | <b>-21.640,65</b> |
| Imposto sobre o rendimento   |       | 0,00              | 0,00              |
| <b>Resultado líquido do período</b>  |       | <b>-17.589,22</b> | <b>-21.640,65</b> |



## EDUCAÇÃO POPULAR

CONSIDERADA DE BENEFICIÇÃO EM 26 DE NOVEMBRO DE 1936  
LOUVADA POR PORTARIA DE 23 DE JUNHO DE 1937  
SEDE: BAIRRO DA LIBERDADE 1070-042 LISBOA  
TEL: 21382990/FAX:213812999  
CONTRIBUINTE N.º 500849315

*Falegre*  
*Estevão*  
*Pereira*

### DEMONSTRAÇÃO DE RESULTADOS POR NATUREZA EM 31 DE DEZEMBRO DE 2019

VALÊNCIA: 90009 – COLÓNIA - J. INFANTIL

EDUCAÇÃO POPULAR

Contribuinte: 500849315

DEMONSTRAÇÃO DOS RESULTADOS POR NATUREZAS PERIÓDICA

PERÍODO DE 01 DE JANEIRO DE 2019 A 31 DE DEZEMBRO DE 2019

Moeda: EUROS

VALÊNCIA: 90009 - Colónia - J. Infantil

| RENDIMENTOS E GASTOS   | NOTAS | PERÍODOS         |                   |
|--|-------|------------------|-------------------|
|  |       | 2019             | 2018              |
| Vendas e serviços prestados  | 8     | 56.559,02        | 60.095,12         |
| Subsídios, doações e legados à exploração                                  | 9/10  | 128.932,35       | 117.014,47        |
| Variação nos inventários da produção                                       |       | 0,00             | 0,00              |
| Trabalhos para a própria entidade  |       | 0,00             | 0,00              |
| Custos das mercadorias vendidas e das matérias consumidas                  | 7     | 5.819,27         | 5.608,68          |
| Fornecimentos e serviços externos  | 12.11 | 11.514,81        | 11.863,84         |
| Gastos com o pessoal   | 11    | 169.996,20       | 164.181,56        |
| Ajustamentos de inventários (perdas/reversões)                             |       | 0,00             | 0,00              |
| Imparidade de dívidas a receber (perdas/reversões)                         | 12.3  | 2.742,19         | 2.924,62          |
| Provisões (aumentos/reduções)  |       | 0,00             | 0,00              |
| Provisões específicas (aumentos/reduções)                                  |       | 0,00             | 0,00              |
| Outras imparidades (perdas/reversões)                                      |       | 0,00             | 0,00              |
| Aumentos/reduções de justo valor   | 9     | -0,94            | -0,68             |
| Outros rendimentos   | 9     | 3.118,22         | 2.105,08          |
| Outros gastos  | 12.12 | 4.690,45         | 3.541,49          |
| <b>Resultado antes de depreciações, gastos de financiamento e impostos</b> |       | <b>-6.152,39</b> | <b>-8.904,84</b>  |
| Gastos/reversões de depreciação e de amortização                           | 5     | 3.470,13         | 3.641,00          |
| <b>Resultado operacional (antes de gastos de financiamento e impostos)</b> |       | <b>-9.622,52</b> | <b>-12.545,84</b> |
| Juros e rendimentos similares obtidos                                      | 9     | 2.639,48         | 212,79            |
| Juros e gastos similares suportados  | 12.13 | 336,55           | 122,85            |
| <b>Resultados antes de impostos</b>  |       | <b>-7.319,59</b> | <b>-12.455,90</b> |
| Imposto sobre o rendimento   |       | 0,00             | 0,00              |
| <b>Resultado líquido do período</b>  |       | <b>-7.319,59</b> | <b>-12.455,90</b> |



## EDUCAÇÃO POPULAR

CONSIDERADA DE BENEFICIAÇÃO EM 26 DE NOVEMBRO DE 1936  
LOUVADA POR PORTARIA DE 23 DE JUNHO DE 1937  
SEDE: BAIRRO DA LIBERDADE 1070-042 LISBOA  
TEL: 21382990/FAX:213812999  
CONTRIBUINTE N.º 500849315

*[Handwritten signatures]*

### DEMONSTRAÇÃO DE RESULTADOS POR NATUREZA EM 31 DE DEZEMBRO DE 2019

VALÊNCIA: 90010 – COLÓNIA – 1º CICLO

EDUCAÇÃO POPULAR  
DEMONSTRAÇÃO DOS RESULTADOS POR NATUREZAS PERIÓDICA  
PERÍODO DE 01 DE JANEIRO DE 2019 A 31 DE DEZEMBRO DE 2019

Contribuinte: 500849315

Moeda: EUROS

VALÊNCIA: 90010 - Colónia - 1º Ciclo

| RENDIMENTOS E GASTOS   | NOTAS | PERÍODOS          |                   |
|--|-------|-------------------|-------------------|
|  |       | 2019              | 2018              |
| Vendas e serviços prestados  | 8     | 299.941,36        | 306.612,55        |
| Subsídios, doações e legados à exploração                                  | 9/10  | 2.642,09          | 1.813,00          |
| Variação nos inventários da produção                                       |       | 0,00              | 0,00              |
| Trabalhos para a própria entidade  |       | 0,00              | 0,00              |
| Custos das mercadorias vendidas e das matérias consumidas                  | 7     | 13.394,02         | 13.482,16         |
| Fornecimentos e serviços externos  | 12.11 | 31.610,00         | 42.765,58         |
| Gastos com o pessoal   | 11    | 198.303,34        | 236.613,42        |
| Ajustamentos de inventários (perdas/reversões)                             |       | 0,00              | 0,00              |
| Imparidade de dívidas a receber (perdas/reversões)                         | 12.3  | 9.911,49          | 5.631,60          |
| Provisões (aumentos/reduções)  |       | 0,00              | 0,00              |
| Provisões específicas (aumentos/reduções)                                  |       | 0,00              | 0,00              |
| Outras imparidades (perdas/reversões)                                      |       | 0,00              | 0,00              |
| Aumentos/reduções de justo valor   | 9     | -5,65             | -3,48             |
| Outros rendimentos   | 9     | 10.208,23         | 10.735,43         |
| Outros gastos  | 12.12 | 77.215,18         | 74.303,85         |
| <b>Resultado antes de depreciações, gastos de financiamento e impostos</b> |       | <b>-17.636,70</b> | <b>-53.632,15</b> |
| Gastos/reversões de depreciação e de amortização                           | 5     | 6.855,43          | 7.570,06          |
| <b>Resultado operacional (antes de gastos de financiamento e impostos)</b> |       | <b>-24.492,13</b> | <b>-61.202,21</b> |
| Juros e rendimentos similares obtidos                                      | 9     | 3.239,08          | 1.085,13          |
| Juros e gastos similares suportados  | 12.13 | 1.783,43          | 626,50            |
| <b>Resultados antes de impostos</b>  |       | <b>-23.036,48</b> | <b>-60.743,58</b> |
| Imposto sobre o rendimento   |       | 0,00              | 0,00              |
| <b>Resultado líquido do período</b>  |       | <b>-23.036,48</b> | <b>-60.743,58</b> |



## EDUCAÇÃO POPULAR

CONSIDERADA DE BENEFICIAÇÃO EM 26 DE NOVEMBRO DE 1936

LOUVADA POR PORTARIA DE 23 DE JUNHO DE 1937

SEDE: BAIRRO DA LIBERDADE 1070-042 LISBOA

TEL: 21382990/FAX:213812999

CONTRIBUINTE N.º 500849315

*[Handwritten signatures]*

### DEMONSTRAÇÃO DE RESULTADOS POR NATUREZA EM 31 DE DEZEMBRO DE 2019

#### VALÊNCIA: 90014 – CANTINA SOCIAL

EDUCAÇÃO POPULAR

Contribuinte: 500849315

DEMONSTRAÇÃO DOS RESULTADOS POR NATUREZAS PERIÓDICA

PERÍODO DE 01 DE JANEIRO DE 2019 A 31 DE DEZEMBRO DE 2019

Moeda: EUROS

VALÊNCIA: 90014 - Cantina Social

| RENDIMENTOS E GASTOS   | NOTAS | PERÍODOS        |                  |
|--|-------|-----------------|------------------|
|  |       | 2019            | 2018             |
| Vendas e serviços prestados  | 8     | 1.002,95        | 695,61           |
| Subsídios, doações e legados à exploração                                  | 9/10  | 18.250,65       | 26.352,19        |
| Variação nos inventários da produção                                       |       | 0,00            | 0,00             |
| Trabalhos para a própria entidade  |       | 0,00            | 0,00             |
| Custos das mercadorias vendidas e das matérias consumidas                  | 7     | 6.538,76        | 7.665,62         |
| Fornecimentos e serviços externos  | 12.11 | 2.001,97        | 1.489,25         |
| Gastos com o pessoal   | 11    | 3.925,40        | 19.520,37        |
| Ajustamentos de inventários (perdas/reversões)                             |       | 0,00            | 0,00             |
| Imparidade de dívidas a receber (perdas/reversões)                         | 12.3  | 0,00            | 0,00             |
| Provisões (aumentos/reduções)  |       | 0,00            | 0,00             |
| Provisões específicas (aumentos/reduções)                                  |       | 0,00            | 0,00             |
| Outras imparidades (perdas/reversões)                                      |       | 0,00            | 0,00             |
| Aumentos/reduções de justo valor   | 9     | -0,02           | -0,01            |
| Outros rendimentos   | 9     | 19,66           | 101,40           |
| Outros gastos  | 12.12 | 10,31           | 7,59             |
| <b>Resultado antes de depreciações, gastos de financiamento e impostos</b> |       | <b>6.796,84</b> | <b>-1.533,62</b> |
| Gastos/reversões de depreciação e de amortização                           | 5     | 12,16           | 12,24            |
| <b>Resultado operacional (antes de gastos de financiamento e impostos)</b> |       | <b>6.784,68</b> | <b>-1.545,86</b> |
| Juros e rendimentos similares obtidos                                      | 9     | 1,93            | 2,71             |
| Juros e gastos similares suportados  | 12.13 | 4,71            | 1,56             |
| <b>Resultados antes de impostos</b>  |       | <b>6.781,90</b> | <b>-1.544,71</b> |
| Imposto sobre o rendimento   |       | 0,00            | 0,00             |
| <b>Resultado líquido do período</b>  |       | <b>6.781,90</b> | <b>-1.544,71</b> |



**EDUCAÇÃO POPULAR**  
CONSIDERADA DE BENEFICIAÇÃO EM 26 DE NOVEMBRO DE 1936  
LOUVADA POR PORTARIA DE 23 DE JUNHO DE 1937  
SEDE: BAIRRO DA LIBERDADE 1070-042 LISBOA  
TEL: 21382990/FAX:213812999  
CONTRIBUINTE N.º 500849315

*[Handwritten signature]*  
F. Alves  
E. Silva  
R. Silva

## DEMONSTRAÇÃO DOS FLUXOS DE CAIXA

EDUCAÇÃO POPULAR  
DEMONSTRAÇÃO DOS FLUXOS DE CAIXA  
PERÍODO FINDO A 31 DE DEZEMBRO DE 2019

Contribuinte: 500849315

Moeda: EUROS

| RUBRICAS   | 2019              | 2018               |
|--|-------------------|--------------------|
| <b>FLUXOS DE CAIXA DAS ATIVIDADES OPERACIONAIS</b>         |                   |                    |
| Recebimento de clientes e utentes                          | 863 490,06        | 852 950,30         |
| Pagamentos de subsídios                                    |                   |                    |
| Pagamentos de apoios                                       |                   |                    |
| Pagamentos de bolsas                                       |                   |                    |
| Pagamentos a fornecedores                                  | 223 484,17        | 277 105,83         |
| Pagamentos ao pessoal                                      | 1 151 659,72      | 1 189 406,81       |
| Caixa gerada pelas operações                               | -511 653,83       | -613 562,34        |
| Pagamento/recebimento do imposto sobre o rendimento        |                   |                    |
| Outros recebimentos/pagamentos                             | 484 403,42        | 421 056,43         |
| <b>FLUXOS DE CAIXA DAS ATIVIDADES OPERACIONAIS (1)</b>     | <b>-27 250,41</b> | <b>-192 505,91</b> |
| <b>FLUXOS DE CAIXA DAS ATIVIDADES DE INVESTIMENTO</b>      |                   |                    |
| Pagamentos respeitantes a:                                 |                   |                    |
| Ativos fixos tangíveis                                     | 238,20            | 23 673,13          |
| Ativos fixos intangíveis                                   |                   |                    |
| Investimentos financeiros                                  | 2 842,28          | 2 442,71           |
| Outros ativos  |                   |                    |
| Recebimentos respeitantes a:                               |                   |                    |
| Ativos fixos tangíveis                                     | 1 672,50          | 0,00               |
| Ativos intangíveis   |                   |                    |
| Investimentos financeiros                                  | 2 669,87          | 964,32             |
| Outros ativos  |                   |                    |
| Subsídios ao investimento                                  |                   |                    |
| Juros e rendimentos similares                              | 0,00              | 0,00               |
| Dividendos   |                   |                    |
| <b>FLUXOS DE CAIXA DAS ATIVIDADES DE INVESTIMENTO (2)</b>  | <b>1 261,89</b>   | <b>-25 151,52</b>  |
| <b>FLUXOS DE CAIXA DAS ATIVIDADES DE FINANCIAMENTO</b>     |                   |                    |
| Recebimentos provenientes de:                              |                   |                    |
| Financiamentos obtidos                                     | 212 500,00        | 95000              |
| Realização de fundos                                       |                   |                    |
| Cobertura de prejuízos                                     |                   |                    |
| Doações  | 632,00            | 1 110,00           |
| Outras operações de financiamento                          |                   |                    |
| Pagamentos respeitantes a:                                 |                   |                    |
| Financiamentos obtidos                                     | 231 166,68        | 45277,79           |
| Juros e gastos similares                                   | 3 731,62          | 3 141,96           |
| Dividendos   |                   |                    |
| Redução de fundos  |                   |                    |
| Outras operações de financiamento                          |                   |                    |
| <b>FLUXOS DE CAIXA DAS ATIVIDADES DE FINANCIAMENTO (3)</b> | <b>-21 766,30</b> | <b>47 690,25</b>   |
| <b>Variação de caixa e seus equivalentes (1+2+3)</b>       | <b>-47 754,82</b> | <b>-169 967,18</b> |
| <b>Efeito das diferenças de câmbio</b>                     |                   |                    |
| <b>Caixa e seus equivalentes no início do período</b>      | <b>59 656,55</b>  | <b>229 623,73</b>  |
| <b>Caixa e seus equivalentes no fim do período</b>         | <b>11 901,73</b>  | <b>59 656,55</b>   |



## EDUCAÇÃO POPULAR

CONSIDERADA DE BENEFICIAÇÃO EM 26 DE NOVEMBRO DE 1936

LOUVADA POR PORTARIA DE 23 DE JUNHO DE 1937

SEDE: BAIRRO DA LIBERDADE 1070-042 LISBOA

TEL: 21382990/FAX:213812999

CONTRIBUINTE N.º 500849315

*[Handwritten signature]*  
Faleiro  
Estreito  
Reinca 8/11

# MAPAS DE CONTROLO DOS SUBSÍDIOS PARA INVESTIMENTO







## EDUCAÇÃO POPULAR

CONSIDERADA DE BENEFICIAÇÃO EM 26 DE NOVEMBRO DE 1936

LOUVADA POR PORTARIA DE 23 DE JUNHO DE 1937

SEDE: BAIRRO DA LIBERDADE 1070-042 LISBOA

TEL: 21382990/FAX:213812999

CONTRIBUINTE N.º 500849315

*[Handwritten signatures]*  
F. Alves  
E. Alves  
R. Alves

# ANEXO AO BALANÇO E DEMONSTRAÇÃO DE RESULTADOS



## **ANEXO ÀS DEMONSTRAÇÕES FINANCEIRAS DO EXERCÍCIO FINDO A 31 DE DEZEMBRO DE 2019**

### **NOTA 1 – IDENTIFICAÇÃO DA ENTIDADE**

#### **1.1 – Designação da Entidade:**

A Educação Popular é uma Instituição de Direito Privado e de Utilidade Pública, reconhecida como Instituição Particular de Solidariedade Social.

A Educação Popular foi considerada de benemerência em 26 de novembro de 1936, louvada por Portaria de 23 de junho de 1937.

**NIPC:** 500 849 315

#### **1.2 – Lugar da Sede Social:**

A Educação Popular tem sede na Rua da Capela, Bairro da Liberdade em Lisboa (1070-042).

#### **1.3 – Natureza da atividade:**

Tendo iniciado a sua atividade em 24-10-1935, a Educação Popular tem como objetivos principais:

- a. apoio a crianças e jovens, nomeadamente através da educação;
- b. apoio à família;
- c. apoio à integração social e comunitária;
- d. prevenção, promoção e prestação da saúde.

Resultante do seu reconhecimento como IPSS, a Educação Popular beneficia das isenções previstas no art.º 10º do CIRC, desde que respeitados os requisitos enumerados no citado artigo.

Decorrente deste enquadramento, não são reconhecidos quaisquer impostos diferidos relacionados com diferenças entre a base contabilística e fiscal dos seus ativos e passivos.

#### **1.4 – Sempre que não exista outra referência os montantes encontram-se expressos em unidade de euro.**

### **NOTA 2 – REFERENCIAL CONTABILÍSTICO DE PREPARAÇÃO DAS DEMONSTRAÇÕES FINANCEIRAS**

#### **2.1 – Referencial contabilístico de preparação das Demonstrações Financeiras:**

As demonstrações financeiras foram preparadas de acordo com o regime de Normalização Contabilística para as Entidades do Setor Não Lucrativo (SNC-ESNL), conforme disposto no Decreto-Lei nº 36-A/2011, de 9 de março, o qual faz parte integrante do Sistema de Normalização Contabilística (SNC), aprovado pelo Decreto-Lei n.º 158/2009 de 13 de julho, ambos com a redação dada pelo Decreto-lei n.º 98/2015, de 2 de junho. O SNC-ESNL é regulado pelos seguintes diplomas:



## EDUCAÇÃO POPULAR

CONSIDERADA DE BENEFICIAÇÃO EM 26 DE NOVEMBRO DE 1936  
LOUVADA POR PORTARIA DE 23 DE JUNHO DE 1937  
SEDE: BAIRRO DA LIBERDADE 1070-042 LISBOA  
TEL: 21382990/FAX:213812999  
CONTRIBUINTE N.º 500849315

- Aviso nº 8259/2015 de 29/07 – Norma Contabilística e de Relato Financeiro para as Entidades do Sector Não Lucrativo (NCRF-ESNL);
- Portaria nº 218/2015 de 23/07 – Código de Contas específico para as Entidades do Sector Não Lucrativo (CC-ESNL);
- Portaria nº 220/2015 de 24/07 – Modelos de Demonstrações Financeiras aplicáveis às Entidades do Sector Não Lucrativo.

Sempre que nas Normas Contabilísticas e de Relato Financeiro para as ESNL (NCRF-ESNL) não respondam a aspetos particulares de transações ou situações, ou a lacunas que sejam de tal modo relevantes que impeçam a prestação financeira de forma verdadeira e apropriada, da posição financeira, dever-se-á recorrer, tendo em vista somente a integração dessa lacuna, supletivamente pela ordem indicada às NCRF e Normas Interpretativas (NI), Normas Internacionais de Contabilidade adotadas ao abrigo do Regulamento nº 1606/2002 do Parlamento Europeu e do Conselho de 19 de julho às Normas Internacionais de Contabilidade (IAS) e Normas Internacionais de Relato Financeiro (IFRS), emitidas pelo IASB e respetivas interpretações (SIC e IFRIC).

### ***2.2 – Indicação e comentário das contas do Balanço e da Demonstração dos Resultados, cujos conteúdos não sejam comparáveis com os do exercício anterior:***

Nada a reportar.

### **NOTA 3 – PRINCIPAIS POLÍTICAS CONTABILÍSTICAS**

#### ***3.1 – Bases de mensuração usadas na preparação das demonstrações financeiras:***

As demonstrações financeiras foram preparadas, no pressuposto da continuidade das operações, de acordo com os registos contabilísticos da Associação e os critérios e princípios contemplados nas normas contabilísticas e de relato financeiro.

As políticas contabilísticas apresentadas foram aplicadas de forma consistente ao longo do exercício económico, não tendo resultado alterações materialmente relevantes em função da adoção do novo normativo contabilístico.

#### ***3.2 – Outras políticas contabilísticas:***

##### **a) Ativos fixos tangíveis**

- Os ativos fixos tangíveis da Associação encontram-se registados ao custo de aquisição deduzido das respetivas depreciações acumuladas.
- O custo da aquisição dos ativos, inclui o custo da compra e outros custos diretamente atribuídos às atividades necessárias para colocar os ativos na localização e condição necessária para operar.
- As depreciações são calculadas, assim que o bem está em condições de ser utilizado.
- As depreciações são calculadas pelo método das quotas constantes, em conformidade com o período de vida útil estimado para cada grupo de bens.



## EDUCAÇÃO POPULAR

CONSIDERADA DE BENEFICIAÇÃO EM 26 DE NOVEMBRO DE 1936  
LOUVADA POR PORTARIA DE 23 DE JUNHO DE 1937  
SEDE: BAIRRO DA LIBERDADE 1070-042 LISBOA  
TEL: 21382990/FAX:213812999  
CONTRIBUINTE N.º 500849315

*R. Silva*  
*Alfredo*  
*Estêvão*  
*Patrícia*

- As taxas de depreciação utilizadas correspondem aos períodos de vida útil estimados para cada bem.
- As despesas de manutenção e reparação (dispêndio subsequentes), que não são suscetíveis de gerar benefícios económicos futuros, são registados a gastos no período em que são incorridos.

### b) Ativos intangíveis

- Os ativos intangíveis da Associação encontram-se registados ao custo de aquisição deduzido das respetivas depreciações acumuladas.
- As depreciações são calculadas pelo método das quotas constantes, em conformidade com o período de vida útil estimado para cada grupo de bens.

### c) Inventários

- Os inventários de mercadorias, matérias-primas e subsidiárias são valorizados ao preço de aquisição.
- O critério utilizado para determinação do custo de saída dos inventários foi o do custo de aquisição.
- O valor dos inventários finais foi determinado pela contagem física às mesmas.

### d) Réditos e gastos

- Os réditos e gastos são registados no período a que se referem independentemente do seu pagamento ou recebimento, de acordo com o princípio de periodização económica.
- O rédito compreende os montantes faturados nas vendas e prestações de serviços.

### e) Provisões

- São obrigações presentes, resultantes de acontecimentos passados, sendo provável que para a liquidação dessa obrigação ocorra uma saída de recursos e o montante da obrigação possa ser razoavelmente estimado.
- O montante reconhecido das provisões consiste no valor presente da melhor estimativa na data do relato, dos recursos necessários para liquidar a obrigação. Tal estimativa é determinada tendo em consideração os riscos e incertezas associados à obrigação.
- As provisões são revistas na data de relato e ajustadas de modo a refletir a melhor estimativa a essa data.

### f) Subsídios do Governo

- Os registos dos Subsídios não reembolsáveis são reconhecidos porque existe um acordo individualizado de concessão do mesmo a nosso favor.



## EDUCAÇÃO POPULAR

CONSIDERADA DE BENEFICIAÇÃO EM 26 DE NOVEMBRO DE 1936  
LOUVADA POR PORTARIA DE 23 DE JUNHO DE 1937  
SEDE: BAIRRO DA LIBERDADE 1070-042 LISBOA  
TEL: 21382990/FAX:213812999  
CONTRIBUINTE N.º 500849315

*[Handwritten signatures and initials]*

- Os registos dos Subsídios do Governo são reconhecidos no exercício quando temos a garantia do recebimento dos mesmos.

### g) Caixa e equivalentes de caixa

- Engloba o dinheiro em caixa e o saldo dos Depósitos à Ordem e Depósitos a Prazo.
- A Demonstração dos Fluxos de caixa foi preparada com base no Método Directo, através do qual são considerados os recebimentos e os pagamentos brutos.

### h) Empréstimo bancário

- O empréstimo está registado no passivo, pelo valor contratualizado.
- Os encargos e juros suportados, foram registados a gasto do exercício.
- A finalidade deste empréstimo é o apoio ao investimento.

### i) Dívidas de utentes

- Encontram-se registadas pelo seu valor nominal deduzidas de eventuais perdas de imparidade.
- As perdas de imparidade correspondem à diferença entre a quantia inicialmente registada e o seu valor recuperável, sendo este o valor presente dos “cash-flows” esperados, descontados à taxa efetiva, as quais são reconhecidas na demonstração dos resultados no período em que são estimados.
- As perdas por imparidade são registadas na sequência de eventos que indiquem objetivamente que a totalidade ou parte do saldo da dívida não será recebido.
- Foram considerados créditos em mora > a 24 meses.

### j) Imposto sobre o rendimento do exercício

- Por Despacho Ministerial, foi reconhecida a isenção de Imposto Sobre o Rendimento de Pessoas Coletivas (IRC), nos termos do artº 10º do CIRC sobre todas as atividades desenvolvidas, excepto, e com base no Parecer emitido pela Autoridade Tributária, sobre os serviços que a Instituição presta aos funcionários, num pequeno bar que dispõe nas suas instalações.

### 3.3 – Principais pressupostos relativos ao futuro:

As demonstrações financeiras estão elaboradas pressupondo a continuidade da Educação Popular.

Os acontecimentos após a data do balanço que proporcionem informação adicional sobre condições que existam à data do balanço são refletidos nas demonstrações financeiras.



## EDUCAÇÃO POPULAR

CONSIDERADA DE BENEFICIAÇÃO EM 26 DE NOVEMBRO DE 1936

LOUVADA POR PORTARIA DE 23 DE JUNHO DE 1937

SEDE: BAIRRO DA LIBERDADE 1070-042 LISBOA

TEL: 21382990/FAX:213812999

CONTRIBUINTE N.º 500849315

*[Handwritten signatures and initials]*

Os eventos após a data do balanço que proporcionem informação sobre condições que ocorram após a data do balanço são divulgados nas demonstrações financeiras, se forem considerados materialmente relevantes.

Os réditos e os gastos são registados de acordo com o princípio da especialização do exercício, pelo qual estas são reconhecidas à medida que são geradas, independentemente do momento em que são recebidas ou pagas e são registadas nas rubricas de diferimentos.

### **NOTA 4 – POLÍTICAS CONTABILÍSTICAS, ALTERAÇÕES NAS ESTIMATIVAS CONTABILÍSTICAS E ERROS**

No exercício de 2019, não foram registadas alterações às políticas contabilísticas.

### **NOTA 5 – ATIVOS FIXOS TANGÍVEIS**

#### **A – Critério de Mensuração:**

- Os ativos fixos tangíveis encontram-se registados ao custo de aquisição.

#### **B – Métodos de depreciação:**

- As depreciações foram calculadas utilizando o método das quotas constantes, com base nas taxas definidas no Decreto-lei nº 78/89 de 3 de Março, à exceção da depreciação das obras da construção do Ginásio que foi calculada com base no método das quotas constantes conforme o Decreto-Regulamentar nº 2/90 de 12 de Janeiro, em virtude de a zona onde se encontra instalado o edifício ser uma zona de maior movimentos tectónicos e sujeito a maior deprecimento. Para os ativos fixos tangíveis adquiridos até 31-12-2005, para a aplicação da taxa das depreciações manteve-se o método e o regime das amortizações utilizado nos exercícios anteriores.

#### **C- Vida útil e taxas de depreciação:**

- As taxas de depreciação utilizadas correspondem aos seguintes períodos de vida útil estimada:

| Descrição                      | Vida Útil Estimada (Anos) | Taxa de depreciação |
|--------------------------------|---------------------------|---------------------|
| Edifícios e outras construções | 50                        | 2,00%               |
| Equipamento básico             | 6                         | 16,66%              |
| Equipamento de transporte      | 4                         | 25,00%              |
| Equipamento administrativo     | 6                         | 16,66%              |
| Outros ativos fixos tangíveis  | 8                         | 12,50%              |



## EDUCAÇÃO POPULAR

CONSIDERADA DE BENEFICIAÇÃO EM 26 DE NOVEMBRO DE 1936  
LOUVADA POR PORTARIA DE 23 DE JUNHO DE 1937  
SEDE: BAIRRO DA LIBERDADE 1070-042 LISBOA  
TEL: 21382990/FAX:213812999  
CONTRIBUINTE N.º 500849315

*[Handwritten signature]*  
Educação  
Popul

**D e E - Movimento ocorrido na quantia escriturada dos ativos fixos tangíveis, bem como nas respectivas depreciações acumuladas:**

### ATIVO BRUTO:

| Descrição                      | Saldo inicial         | Ajustamentos de transição | Aumentos        | Reduções          | Saldo Final           |
|--------------------------------|-----------------------|---------------------------|-----------------|-------------------|-----------------------|
| <b>Ativos fixos tangíveis</b>  |                       |                           |                 |                   |                       |
| Terrenos e recursos naturais   | 39 652,80 €           |                           |                 |                   | 39 652,80 €           |
| Edifícios e outras construções | 2 772 618,63 €        |                           |                 |                   | 2 772 618,63 €        |
| Equipamento básico             | 186 966,53 €          |                           | 7,00 €          |                   | 186 973,53 €          |
| Equipamento de transporte      | 34 098,98 €           |                           |                 |                   | 34 098,98 €           |
| Equipamento administrativo     | 248 987,66 €          |                           |                 |                   | 248 987,66 €          |
| Outros ativos fixos tangíveis  | 3 335,74 €            |                           | 231,20 €        | 1 672,50 €        | 1 894,44 €            |
| Investimentos em curso         | 1 608,23 €            |                           |                 |                   | 1 608,23 €            |
| <b>Total</b>                   | <b>3 287 268,57 €</b> | <b>0,00 €</b>             | <b>238,20 €</b> | <b>1 672,50 €</b> | <b>3 285 834,27 €</b> |

### DEPRECIAÇÕES:

| Descrição                                   | Saldo inicial         | Aumentos           | Reduções          | Saldo Final           |
|---|-----------------------|--------------------|-------------------|-----------------------|
| <b>Dep. Acum. de ativos fixos tangíveis</b> |                       |                    |                   |                       |
| Edifícios e outras construções              | 2 334 917,79 €        | 74 194,49 €        |                   | 2 409 112,28 €        |
| Equipamento básico                          | 177 020,57 €          | 2 877,98 €         |                   | 179 898,55 €          |
| Equipamento de transporte                   | 34 098,98 €           |                    |                   | 34 098,98 €           |
| Equipamento administrativo                  | 237 483,60 €          | 5 805,84 €         |                   | 243 289,44 €          |
| Outros ativos fixos tangíveis               | 3 335,74 €            | 38,53 €            | 1 672,50 €        | 1 701,77 €            |
| <b>Total</b>                                | <b>2 786 856,68 €</b> | <b>82 916,84 €</b> | <b>1 672,50 €</b> | <b>2 868 101,02 €</b> |

### NOTA 6 – ATIVOS INTANGÍVEIS

#### A – Critério de Mensuração:

- Os ativos intangíveis encontram-se registados ao custo de aquisição.

#### B – Métodos de depreciação:

- As depreciações foram calculadas utilizando o método das quotas constantes, com base nas taxas definidas no Decreto-lei nº 78/89 de 3 de março.





## EDUCAÇÃO POPULAR

CONSIDERADA DE BENEFICIAÇÃO EM 26 DE NOVEMBRO DE 1936  
LOUVADA POR PORTARIA DE 23 DE JUNHO DE 1937  
SEDE: BAIRRO DA LIBERDADE 1070-042 LISBOA  
TEL: 21382990/FAX:213812999  
CONTRIBUINTE N.º 500849315

### C- Vida útil e taxas de depreciação:

| Descrição                          | Vida Útil Estimada (Anos) | Taxa de depreciação |
|------------------------------------|---------------------------|---------------------|
| Prop. Industrial e outros direitos | 5                         | 20,00%              |

D e E - Movimento ocorrido na quantia escriturada dos ativos Intangíveis, bem como nas respetivas depreciações acumuladas:

### ATIVO BRUTO:

| Rubrica                                  | Saldo inicial     | Ajustamentos de transição | Aumentos      | Reduções      | Saldo Final       |
|--|-------------------|---------------------------|---------------|---------------|-------------------|
| <b>Ativo intangível</b>                  |                   |                           |               |               |                   |
| Propriedade Industrial e outros direitos | 1 059,95 €        |                           |               |               | 1 059,95 €        |
| <b>Total</b>                             | <b>1 059,95 €</b> | <b>0,00 €</b>             | <b>0,00 €</b> | <b>0,00 €</b> | <b>1 059,95 €</b> |

### DEPRECIAÇÕES:

| Rubrica                      | Saldo inicial     | Aumentos      | Reduções      | Saldo Final       |
|------------------------------|-------------------|---------------|---------------|-------------------|
| <b>Ativo fixo intangível</b> |                   |               |               |                   |
| Prop. Ind. e outros direitos | 1 059,95 €        |               |               | 1 059,95 €        |
| <b>Total</b>                 | <b>1 059,95 €</b> | <b>0,00 €</b> | <b>0,00 €</b> | <b>1 059,95 €</b> |

### NOTA 7 – INVENTÁRIOS

Demonstração das quantias de inventários reconhecidos como gastos durante o período através da demonstração do custo das mercadorias, matérias-primas, subsidiárias e de consumo:

| Descrição                         | 2019              |   |                     | 2018              |   |                     |
|-----------------------------------|-------------------|---|---------------------|-------------------|---|---------------------|
|                                   | Mercadorias       | Matérias-primas Subsidiárias e de consumo | Totais              | Mercadorias       | Matérias-primas Subsidiárias e de consumo | Totais              |
| Inventários no início do período  | 8 665,95 €        | 4 615,70 €                                | 13 281,65 €         | 8 228,32 €        | 5 530,41 €                                | 13 758,73 €         |
| Compras                           | 3 056,31 €        | 71 010,94 €                               | 74 067,25 €         | 7 545,22 €        | 77 673,56 €                               | 85 218,78 €         |
| Reclassificações e regularizações | 768,60 €          | 41 428,90 €                               | 42 197,50 €         | 528,58 €          | 42 189,82 €                               | 42 718,40 €         |
| Inventários no fim do período     | 6 946,60 €        | 3 333,50 €                                | 10 280,10 €         | 8 665,95 €        | 4 615,70 €                                | 13 281,65 €         |
| <b>Gastos no período</b>          | <b>5 544,26 €</b> | <b>113 722,04 €</b>                       | <b>119 266,30 €</b> | <b>7 636,17 €</b> | <b>120 778,09 €</b>                       | <b>128 414,26 €</b> |

### NOTA 8 – FINANCIAMENTOS OBTIDOS

O montante de empréstimos obtidos apresenta o seguinte detalhe:



## EDUCAÇÃO POPULAR

CONSIDERADA DE BENEFICIAÇÃO EM 26 DE NOVEMBRO DE 1936  
LOUVADA POR PORTARIA DE 23 DE JUNHO DE 1937  
SEDE: BAIRRO DA LIBERDADE 1070-042 LISBOA  
TEL: 21382990/FAX:213812999  
CONTRIBUINTE N.º 500849315

*[Handwritten signatures and initials]*

| Descrição            | 31-12-2019         |                    | 31-12-2018         |                    |
|----------------------|--------------------|--------------------|--------------------|--------------------|
|                      | Corrente           | Não Corrente       | Corrente           | Não Corrente       |
| Empréstimo Bancário  | 16 666,68 €        | 26 388,85 €        | 16 666,68 €        | 43 055,53 €        |
| Livranças            | 35 000,00 €        | 0,00 €             | 65 000,00 €        | 0,00 €             |
| Outros Financiadores | 28 000,00 €        | 0,00 €             | 0,00 €             | 0,00 €             |
| <b>Total</b>         | <b>79 666,68 €</b> | <b>26 388,85 €</b> | <b>81 666,68 €</b> | <b>43 055,53 €</b> |


A Demonstração do montante dos empréstimos e respetivos gastos bancários e juros associados apresentava a seguinte composição:

| Empréstimos Obtidos           | Valor Líquido em 31-12-2019 | Valor Líquido em 31-12-2018 |
|-------------------------------|-----------------------------|-----------------------------|
| Valor Contratual              | 106 055,53 €                | 124 722,21 €                |
| Juros Bancários Suportados    | 3 731,62 €                  | 2 860,22 €                  |
| Despesas Bancárias Suportadas | 2 688,04 €                  | 1 045,58 €                  |

A Rubrica de Outros Financiadores, no valor de 28.000,00€, corresponde a um empréstimo efetuado pela atual Presidente da Comissão Executiva, em 16 de dezembro de 2019, para fazer face ao pagamento dos subsídios de natal dos trabalhadores.

### NOTA 9 – RÉDITO

Em 31 de Dezembro de 2019 e 2018, o rédito da instituição é detalhado conforme se segue:



## EDUCAÇÃO POPULAR

CONSIDERADA DE BENEFICIAÇÃO EM 26 DE NOVEMBRO DE 1936  
LOUVADA POR PORTARIA DE 23 DE JUNHO DE 1937  
SEDE: BAIRRO DA LIBERDADE 1070-042 LISBOA  
TEL: 21382990/FAX:213812999  
CONTRIBUINTE N.º 500849315

*Handwritten signatures and initials:*  
R. Alegria  
Espírito Santo  
P. Sousa

| Rendimentos                                      | Exercício             |                       |
|--|-----------------------|-----------------------|
|  | 2019                  | 2018                  |
| <b>Vendas</b>                                    |                       |                       |
| Mercadorias (material didático)                  | 11 040,68 €           | 12 385,93 €           |
| <b>Serviços prestados</b>                        |                       |                       |
| Matrículas e mensalidades                        | 1 559 596,05 €        | 1 517 553,60 €        |
| Quotizações e joias                              | 632,00 €              | 688,00 €              |
| Serviços secundários                             | 9 850,41 €            | 6 728,50 €            |
| Prestações de serviços dos seus associados       |                       | 0,00 €                |
| <b>Subsídios, doações e legados à exploração</b> | 733 931,09 €          | 726 675,17 €          |
| <b>Ganhos por aumentos de justo valor</b>        | 118,73 €              | 17,43 €               |
| <b>Outros Rendimentos</b>                        |                       |                       |
| Rendimentos suplementares                        | 13 014,33 €           | 12 460,17 €           |
| Ganhos em inventários                            | 33 754,54 €           | 36 240,05 €           |
| Rendimentos e ganhos em invest. não financeiros  | 187,00 €              | 0,00 €                |
| Correções relativas a exercícios anteriores      | 21 153,52 €           | 1 240,53 €            |
| Outros rendimentos não especificados             | 28 136,75 €           | 24 865,82 €           |
| <b>Juros obtidos de depósitos</b>                |                       |                       |
| Donativos  | 8 896,08 €            | 5 442,01 €            |
| <b>Total</b>                                     | <b>2 420 311,18 €</b> | <b>2 344 297,21 €</b> |

A Rubrica de Correções relativas a anos anteriores, no valor de 21.153,52€, corresponde, em 99%, à devolução do valor de Ajudas de Custo, recebidas pelos Órgãos Sociais, nos anos de 2017 e 2018.

Detalhe:

| Identificação   | Valor Recebido<br>(2017 e 2018) | Valor devolvido<br>(2019) |
|-----------------|---------------------------------|---------------------------|
| Órgão Social 01 | 7.087,50€                       | 7.087,50€                 |
| Órgão Social 02 | 7.125,00€                       | 7.125,00€                 |
| Órgão Social 03 | 3.050,00€                       | 3.050,00€                 |
| Órgão Social 04 | 3.700,00€                       | 3.700,00€                 |
| Órgão Social 05 | 3.450,00€                       | 0,00 €                    |
| <b>Total</b>    | <b>24.412,50€</b>               | <b>20.962,50€</b>         |



## EDUCAÇÃO POPULAR

CONSIDERADA DE BENEFICIAÇÃO EM 26 DE NOVEMBRO DE 1936  
LOUVADA POR PORTARIA DE 23 DE JUNHO DE 1937  
SEDE: BAIRRO DA LIBERDADE 1070-042 LISBOA  
TEL: 21382990/FAX:213812999  
CONTRIBUINTE N.º 500849315

*Handwritten signatures and initials:*  
A. Almeida  
F. Alves  
E. Almeida  
P. Almeida

### NOTA 10 – SUBSÍDIOS E OUTROS APOIOS:

Em 31 de Dezembro de 2019 e 2018, os “Subsídios do governo e outros apoios” apresentavam a seguinte composição:

| Discriminação dos Subsídios do Governo e Outros Apoios | Exercício           |                     |
|--|---------------------|---------------------|
|  | 2019                | 2018                |
| Segurança Social (Acordo Cooperação)                   | 728 038,48 €        | 720 151,15 €        |
| Ministério da Educação (Contrato Simples)              | 0,00 €              | 68,00 €             |
| Autarquias   | 200,00 €            | 500,00 €            |
| Subsídios de Outras entidades                          | 4 389,97 €          | 1 881,41 €          |
| Doações e heranças                                     | 1 302,64 €          | 4 074,61 €          |
| <b>Total</b>   | <b>733 931,09 €</b> | <b>726 675,17 €</b> |

Os subsídios em questão são não reembolsáveis, sendo o seu registo contabilístico reconhecido quando existe a segurança de que será recebido e que a Educação Popular cumprirá as condições associadas ao acordo individualizado de concessão do mesmo.

O apoio das Autarquias, refere-se a apoio monetário destinado a viagem de finalistas dos utentes.

O subsídio da Segurança Social é prestado nos termos do Acordo de Cooperação associado, sendo recebido mensalmente e aplicado às valências de Creche, Jardim Infantil e ATL.

O registo contabilístico de Doações e Heranças, refere-se ao valor que recebemos do benefício da consignação de IRS que foi considerado como donativo, uma vez que o mesmo se destina a fazer face a gastos de exploração.

No ano 2019 o valor recebido da Segurança Social foi repartido da seguinte forma:

| Repartição, por valência, dos Subsídios da Segurança Social | Valor líquido em 31-12-2019 | Valor líquido em 31-12-2018 |
|---|-----------------------------|-----------------------------|
| Creche – Sede   | 215 749,32 €                | 209 477,52 €                |
| Jardim Infantil – Sede                                      | 208 804,44 €                | 215 440,92 €                |
| ATL – Sede  | 158 544,00 €                | 153 180,00 €                |
| Jardim Infantil – Colónia                                   | 126 690,72 €                | 115 702,71 €                |
| Cantina Social  | 18 250,00 €                 | 26 350,00 €                 |
| <b>TOTAL</b>  | <b>728 038,48 €</b>         | <b>720 151,15 €</b>         |

O Subsídio do Ministério da Educação tem um Contrato Simples associado, o seu recebimento é anual e destina-se às valências de 1º, 2º e 3º Ciclos.



## EDUCAÇÃO POPULAR

CONSIDERADA DE BENEFICIAÇÃO EM 26 DE NOVEMBRO DE 1936  
LOUVADA POR PORTARIA DE 23 DE JUNHO DE 1937  
SEDE: BAIRRO DA LIBERDADE 1070-042 LISBOA  
TEL: 21382990/FAX:213812999  
CONTRIBUINTE N.º 500849315

*[Handwritten signatures and initials]*  
R. Almeida  
P. Almeida  
R. Almeida

Até ao exercício de 2017, estes recebimentos eram registados na rubrica de Subsídios. Por exigência Ministerial, por se tratar de um Subsídio a atribuir ao utente (encarregado de educação), deixou de ser registado contabilisticamente como um rédito do período.

Deste modo, passamos a apresentar a repartição dos valores:

| Repartição dos Subsídios do Ministério da Educação | Valor líquido em 31-12-2019 | Valor líquido em 31-12-2018 | Valor líquido em 31-12-2017 | Ano letivo 2016/2017 |
|--|-----------------------------|-----------------------------|-----------------------------|----------------------|
| 1º Ciclo – Sede                                    | 0,00 €                      | 0,00 €                      | 3 558,32 €                  | 3 391,80 €           |
| 2º Ciclo – Sede                                    | 0,00 €                      | 0,00 €                      | 1 695,90 €                  | 1 695,90 €           |
| 3º Ciclo – Sede                                    | 0,00 €                      | 0,00 €                      | 1 130,61 €                  | 1 130,61 €           |
| 1º Ciclo – Colónia                                 | 0,00 €                      | 0,00 €                      | 7 426,29 €                  | 7 426,29 €           |
| Desporto Escolar                                   | 0,00 €                      | 68,00 €                     | 80,00 €                     | 80,00 €              |
| <b>TOTAL</b>                                       | <b>0,00 €</b>               | <b>68,00 €</b>              | <b>13 891,12 €</b>          | <b>13 724,60 €</b>   |

### NOTA 11 – BENEFÍCIOS DOS EMPREGADOS

A rubrica de "Gastos com pessoal" nos exercícios findos em 31 de Dezembro de 2019 e 2018, é detalhada conforme se segue:



## EDUCAÇÃO POPULAR

CONSIDERADA DE BENEFICIAÇÃO EM 26 DE NOVEMBRO DE 1936

LOUVADA POR PORTARIA DE 23 DE JUNHO DE 1937

SEDE: BAIRRO DA LIBERDADE 1070-042 LISBOA

TEL: 21382990/FAX:213812999

CONTRIBUINTE N.º 500849315

*Handwritten signatures and notes:*  
Algo  
Espera  
Retirado

| Gastos com o pessoal  | Exercício             |                       |
|---|-----------------------|-----------------------|
|   | 2019                  | 2018                  |
| <b>Remunerações dos órgãos sociais</b>                      |                       |                       |
| Ajudas de custo   | 0,00 €                | 12 975,00 €           |
| <b>Remunerações do pessoal</b>                              |                       |                       |
| Remunerações certas   | 1 243 882,90 €        | 1 224 191,49 €        |
| Remunerações adicionais                                     |                       |                       |
| Subsidio de refeição  | 174,00 €              |                       |
| Comissão Serviço  | 22 210,00 €           | 28 719,25 €           |
| Coordenação   | 1 650,00 €            | 1 715,00 €            |
| Abono para falhas   | 759,00 €              | 828,00 €              |
| Subsídio de férias e de natal                               | 212 747,49 €          | 212 952,82 €          |
| Horas extra   | 2 992,22 €            | 1 537,46 €            |
| Kms   | 853,56 €              | 0,00 €                |
| <b>Outros benefícios</b>                                    | 3 764,00 €            | 882,17 €              |
| <b>Indemnizações</b>  | 2 313,13 €            | 51 906,62 €           |
| <b>Encargos sobre remunerações</b>                          |                       |                       |
| Segurança social  | 263 838,77 €          | 265 839,20 €          |
| Caixa Geral de Aposentações                                 | 71 946,34 €           | 73 346,46 €           |
| Fundo de Garantia de Compensação do trabalho                | 261,07 €              | 186,84 €              |
| <b>Seguro de acidentes pessoais e doenças profissionais</b> | 16 685,54 €           | 14 268,34 €           |
| <b>Gastos de Ação Social</b>                                |                       |                       |
| Descontos atribuídos a funcionários de mensalidades         | 25 240,00 €           | 25 148,48 €           |
| Outros gastos de ação social                                | 0,00 €                | 180,00 €              |
| <b>Outros gastos com o pessoal</b>                          |                       |                       |
| Formação profissional                                       | 169,00 €              | 40,00 €               |
| Outros gastos   | 160,00 €              | 415,38 €              |
| <b>TOTAL</b>  | <b>1 869 647,02 €</b> | <b>1 915 132,51 €</b> |

A seguir apresenta-se a demonstração do número médio de pessoas ao serviço da Educação Popular, por sexo e por localização (dados disponibilizados pelo Departamento de Recursos Humanos):



## EDUCAÇÃO POPULAR

CONSIDERADA DE BENEFICIAÇÃO EM 26 DE NOVEMBRO DE 1936

LOUVADA POR PORTARIA DE 23 DE JUNHO DE 1937

SEDE: BAIRRO DA LIBERDADE 1070-042 LISBOA

TEL: 21382990/FAX:213812999

CONTRIBUINTE N.º 500849315

*[Handwritten signatures and initials]*  
F. Alegre  
E. Almeida  
P. Almeida

| Descrição das pessoas ao serviço |                |            |            |                       |             |            |
|----------------------------------|----------------|------------|------------|-----------------------|-------------|------------|
| Categoria profissional           | Média por sexo |            |            | Média por localização |             |            |
|                                  | Masc.          | Fem.       | Total      | Sede                  | Colónia     | Total      |
| Administrativo                   |                | 7          | 7          | 6                     | 1           | 7          |
| Ajudante de Ação Educativa       |                | 27         | 27         | 24                    | 3           | 27         |
| Assistente Educativo             | 1              | 3          | 4          | 2                     | 2           | 4          |
| Ajudante de cozinha              | 1              | 1          | 2          | 1                     | 1           | 2          |
| Coordenador refeitório           |                | 1          | 1          | 1                     |             | 1          |
| Cozinheiro                       |                | 2          | 2          | 1                     | 1           | 2          |
| Diretor Pedagógico               |                | 2          | 2          | 1                     | 1           | 2          |
| Diretor Técnico                  |                | 1          | 1          | 1                     |             | 1          |
| Educador Infância                |                | 12         | 12         | 10                    | 2           | 12         |
| Técnico de ATL                   |                | 2          | 2          | 2                     | 0           | 2          |
| Técnico de Manutenção            | 1              |            | 1          | 0,8                   | 0,2         | 1          |
| Trabalhador Auxiliar             |                | 15         | 15         | 13                    | 2           | 15         |
| Motorista                        |                | 1          | 1          | 1                     |             | 1          |
| Professor                        | 7              | 25         | 32         | 27                    | 5           | 32         |
| Psicólogo Educacional            |                | 3          | 3          | 2                     | 1           | 3          |
| Educador Social                  | 1              |            | 1          | 1                     |             | 1          |
| <b>TOTAL</b>                     | <b>11</b>      | <b>102</b> | <b>113</b> | <b>93,8</b>           | <b>19,2</b> | <b>113</b> |

De seguida passamos a apresentar o número médio de pessoas ao serviço da Educação Popular por valência (dados disponibilizados pelo Departamento de Recursos Humanos):



## EDUCAÇÃO POPULAR

CONSIDERADA DE BENEFICIAÇÃO EM 26 DE NOVEMBRO DE 1936

LOUVADA POR PORTARIA DE 23 DE JUNHO DE 1937

SEDE: BAIRRO DA LIBERDADE 1070-042 LISBOA

TEL: 21382990/FAX:213812999

CONTRIBUINTE N.º 500849315

*Handwritten signatures and notes:*  
 T. Alegre  
 F. Almeida  
 P. Almeida

### Sede

| Categoria profissional | Média por valência |                 |               |               |              |              |            |
|------------------------|--------------------|-----------------|---------------|---------------|--------------|--------------|------------|
|                        | SEDE               |                 |               |               |              |              |            |
|                        | Creche             | Jardim Infantil | 1º Ciclo      | 2º e 3º Ciclo | ATL          | Posto Médico | Total      |
| Administrativo         | 1,5213             | 1,186           | 1,69          | 1,31          | 1,28         |              | 6,9873     |
| Aj. de Ação Educativa  | 8                  | 7,5             | 2,55          | 1,875         | 2,75         |              | 22,675     |
| Assistente Educativo   | 0,1455             | 0,85            | 2,29          | 0,35          | 0,35         |              | 3,9855     |
| Trabalhador Auxiliar   | 2,06               | 4,37            | 2,673         | 2,13          | 3,21         | 0,4          | 14,843     |
| Coordenador refeitório | 0,17               | 0,33            | 0,02          | 0,03          | 0,33         |              | 0,88       |
| Cozinheiro             | 0,17               | 0,69            | 0,66          | 0,03          | 0,4          |              | 1,95       |
| Diretor Pedagógico     | 0,33               | 1,02            | 0,65          |               |              |              | 2          |
| Diretor Técnico        |                    |                 |               |               | 1            |              | 1          |
| Educador Infância      | 4                  | 8               |               |               |              |              | 12         |
| Motorista              | 0,09               | 0,19            | 0,26          | 0,23          | 0,23         |              | 1          |
| Professor              |                    |                 | 13,41         | 17,5          | 0,09         |              | 31         |
| Psicólogo Educacional  |                    | 1,4             | 0,93          | 0,24          | 0,41         |              | 2,98       |
| Educador Social        |                    |                 | 0,4           | 0,1           | 0,5          |              | 1          |
| Técnico de ATL         |                    |                 |               |               | 2            |              | 2          |
| Técnico de Manutenção  | 0,07               | 0,22            | 0,33          | 0,185         | 0,18         |              | 0,985      |
| <b>TOTAL</b>           | <b>16,5568</b>     | <b>25,756</b>   | <b>25,863</b> | <b>23,98</b>  | <b>12,73</b> | <b>0,40</b>  | <b>105</b> |

### Colónia

| Categoria profissional | Média por valência |               |               |
|------------------------|--------------------|---------------|---------------|
|                        | Colónia            |               |               |
|                        | Jardim Infantil    | 1º Ciclo      | Total         |
| Diretor Pedagógico     | 0,35               | 0,65          | 1             |
| Educador Infância      | 2                  | 0             | 2             |
| Aj. de Ação Educativa  | 1,35               | 1,65          | 3             |
| Ajudante de Cozinha    | 0,35               | 0,65          | 1             |
| Assistente Educativo   | 0,7                | 1,3           | 2             |
| Cozinheiro             | 0,35               | 0,65          | 1             |
| Administrativo         | 0,47               | 0,877         | 1,35          |
| Professor              | 0,09               | 4,23          | 4,32          |
| Psicólogo              | 0,35               | 0,65          | 1             |
| Técnico de Manutenção  | 0,07               | 0,13          | 0,2           |
| <b>TOTAL</b>           | <b>6,084</b>       | <b>10,787</b> | <b>16,871</b> |





## EDUCAÇÃO POPULAR

CONSIDERADA DE BENEFICIAÇÃO EM 26 DE NOVEMBRO DE 1936

LOUVADA POR PORTARIA DE 23 DE JUNHO DE 1937

SEDE: BAIRRO DA LIBERDADE 1070-042 LISBOA

TEL: 21382990/FAX:213812999

CONTRIBUINTE N.º 500849315

*Alfredo*  
*Isabel*  
*Peterson*

### NOTA 12 – OUTRAS INFORMAÇÕES

#### 12.1 Balanço e Demonstração de Resultados por natureza:

| <b>BALANÇO</b>                                    |              |                     |                     |
|---|--------------|---------------------|---------------------|
| <b>RUBRICA</b>                                    | <b>NOTAS</b> | <b>2019</b>         | <b>2018</b>         |
| <b>ATIVO</b>                                      |              |                     |                     |
| <b>Ativo não corrente</b>                         |              |                     |                     |
| Ativos fixos tangíveis                            | 5            | 417 733,25 €        | 500 411,89 €        |
| Investimentos financeiros                         | 12.2         | 5 072,23 €          | 4 912,48 €          |
|   |              | 422 805,48 €        | 505 324,37 €        |
| <b>Ativo corrente</b>                             |              |                     |                     |
| Inventários                                       | 7            | 10 280,10 €         | 13 281,65 €         |
| Utentes   | 12.3         | 77 805,68 €         | 101 217,02 €        |
| Estado e outros entes públicos                    | 12.9         | 2 182,32 €          | 11 271,37 €         |
| Diferimentos                                      | 12.5         | 8 842,25 €          | 8 636,85 €          |
| Outras contas a receber                           | 12.4         | 139 864,41 €        | 139 848,18 €        |
| Caixa e depósitos bancários                       | 12.6         | 11 901,73 €         | 59 656,55 €         |
|   |              | 250 876,49 €        | 333 911,62 €        |
| <b>Total do Ativo</b>                             |              | <b>673 681,97 €</b> | <b>839 235,99 €</b> |
| <b>FUNDOS PATRIMONIAIS E PASSIVO</b>              |              |                     |                     |
| <b>Fundos patrimoniais</b>                        |              |                     |                     |
| Fundos  | 12.7         | 549 866,97 €        | 549 866,97 €        |
| Resultados transitados                            | 12.7         | -270 366,02 €       | 110 974,00 €        |
|   |              | 279 500,95 €        | 660 840,97 €        |
| Resultado líquido do período                      | 12.7         | -276 128,00 €       | -381 340,02 €       |
| <b>Total do Fundo de Capital</b>                  |              | <b>3 372,95 €</b>   | <b>279 500,95 €</b> |
| <b>Passivo não corrente</b>                       |              |                     |                     |
| Financiamentos obtidos                            | 8            | 26 388,85 €         | 43 055,53 €         |
|   |              | 26 388,85 €         | 43 055,53 €         |
| <b>Passivo corrente</b>                           |              |                     |                     |
| Fornecedores                                      | 12.8         | 97 519,68 €         | 64 274,83 €         |
| Estado e outros entes públicos                    | 12.9         | 193 553,21 €        | 105 551,32 €        |
| Financiamentos obtidos                            | 8            | 79 666,68 €         | 81 666,68 €         |
| Diferimentos                                      | 12.5         | 10 969,95 €         | 9 953,01 €          |
| Outros passivos correntes                         | 12.10        | 262 210,65 €        | 255 233,67 €        |
|   |              | 643 920,17 €        | 516 679,51 €        |
| <b>Total do Passivo</b>                           |              | <b>670 309,02 €</b> | <b>559 735,04 €</b> |
| <b>Total dos Fundos Patrimoniais e do Passivo</b> |              | <b>673 681,97 €</b> | <b>839 235,99 €</b> |



## EDUCAÇÃO POPULAR

CONSIDERADA DE BENEFICIAÇÃO EM 26 DE NOVEMBRO DE 1936

LOUVADA POR PORTARIA DE 23 DE JUNHO DE 1937

SEDE: BAIRRO DA LIBERDADE 1070-042 LISBOA

TEL: 21382990/FAX:213812999

CONTRIBUINTE N.º 500849315

*Handwritten signatures and initials:*  
Rui  
Esse  
Está  
Petrifon

| DEMONSTRAÇÃO DE RESULTADOS POR NATUREZA                                     |       |                      |                      |
|---|-------|----------------------|----------------------|
| RENDIMENTOS E GASTOS  | NOTAS | 2019                 | 2018                 |
| Vendas e serviços prestados   | 8     | 1 581 119,14 €       | 1 537 356,03 €       |
| Subsídios, doações e legados à exploração                                   | 9/10  | 733 931,09 €         | 726 675,17 €         |
| Custos das mercadorias vendidas e das matérias consumidas                   | 7     | -119 266,30 €        | -128 414,26 €        |
| Fornecimentos e serviços externos   | 12.11 | -201 185,87 €        | -222 787,08 €        |
| Gastos com o pessoal  | 11    | -1 869 647,02 €      | -1 915 132,21 €      |
| Imparidade de dívidas a receber   | 12.3  | -92 966,28 €         | -49 613,50 €         |
| Aumentos/reduções de justo valor  | 9     | 118,73 €             | 17,43 €              |
| Outros rendimentos e ganhos   | 9     | 96 246,14 €          | 74 806,59 €          |
| Outros gastos e perdas  | 12.12 | -320 414,96 €        | -316 081,11 €        |
| <b>Resultado antes de depreciações, gastos de financiamento de impostos</b> |       | <b>-192 065,33 €</b> | <b>-293 172,94 €</b> |
| Gastos/reversões de depreciação e de amortização                            | 5     | -82 916,84 €         | -90 467,13 €         |
| <b>Resultado operacional (antes de gastos de financiamento e impostos)</b>  |       | <b>-274 982,17 €</b> | <b>-383 640,07 €</b> |
| Juros e rendimentos similares obtidos                                       | 9     | 8 896,08 €           | 5 442,01 €           |
| Juros e gastos similares suportados   | 12.13 | -9 401,32 €          | -3 141,96 €          |
| <b>Resultado Antes de Impostos</b>  |       | <b>-275 487,41 €</b> | <b>-381 340,02 €</b> |
| Imposto sobre o Rendimento do Período                                       |       | -640,59 €            | 0,00 €               |
| <b>Resultado líquido do período</b>   |       | <b>-276 128,00 €</b> | <b>-381 340,02 €</b> |

### 12.2 Investimentos financeiros:

Nos períodos de 2019 e 2018, a rubrica de “Investimentos Financeiros” é detalhada conforme se segue:

| Descrição                        | 31-12-2019        | 31-12-2018        |
|----------------------------------|-------------------|-------------------|
| Outros investimentos financeiros | 5 072,23 €        | 4 912,48 €        |
| <b>TOTAL</b>                     | <b>5 072,23 €</b> | <b>4 912,48 €</b> |

### 12.3 Créditos a Receber:

Para os períodos de 2019 e 2018 a rubrica “Créditos a receber” encontra-se desagregada da seguinte forma:



## EDUCAÇÃO POPULAR

CONSIDERADA DE BENEFICIAÇÃO EM 26 DE NOVEMBRO DE 1936  
LOUVADA POR PORTARIA DE 23 DE JUNHO DE 1937  
SEDE: BAIRRO DA LIBERDADE 1070-042 LISBOA  
TEL: 21382990/FAX:213812999  
CONTRIBUINTE N.º 500849315

*[Handwritten signatures]*

| Descrição                                  | 31-12-2019         | 31-12-2018          |
|--|--------------------|---------------------|
| <b>Cientes e Utentes c/c</b>               |                    |                     |
| Utentes                                    | 77 805,68 €        | 101 217,02 €        |
| <b>Cientes e Utentes cobrança duvidosa</b> |                    |                     |
| Utentes                                    | 748 070,50 €       | 655 104,22 €        |
| <b>Perdas por imparidade acumuladas</b>    | -748 070,50 €      | -655 104,22 €       |
| <b>Total</b>                               | <b>77 805,68 €</b> | <b>101 217,02 €</b> |

Passamos a detalhar o movimento ocorrido, no exercício de 2019, na quantia escriturada das “Perdas por Imparidade”:

| Descrição    | Saldo inicial        | Constituição no exercício | Reversão          | Saldo final          |
|--------------|----------------------|---------------------------|-------------------|----------------------|
| Utentes      | -655 104,22 €        | -94 816,18 €              | 1 849,90 €        | -748 070,50 €        |
| <b>Total</b> | <b>-655 104,22 €</b> | <b>-94 816,18 €</b>       | <b>1 849,90 €</b> | <b>-748 070,50 €</b> |

No exercício de 2019, foi constituída uma imparidade sobre as dívidas de clientes até 31/12/2017 que se entende que não existem perspectivas de recuperabilidade (as quais incluem as dívidas até 31/12/2016 que no ano anterior não foram incluídas nas imparidades constituídas por existir expectativa de recebimento dos valores devidos pelos utentes). Adicionalmente, foi realizada uma reversão da imparidade no valor de 1.849,90 € resultante dos recebimentos de dívidas com imparidades constituídas.

### 12.4 Outros ativos correntes:

Em 31 de Dezembro de 2019 e 2018, a rubrica “Outros ativos correntes” apresentava a seguinte composição:

| Descrição                               | 31-12-2019          | 31-12-2018          |
|---|---------------------|---------------------|
| Adiantamentos a fornecedores            | 585,94 €            | 585,94 €            |
| Remunerações a pagar ao pessoal         | 125,22 €            | 0,00 €              |
| Adiantamentos ao pessoal                | 339,74 €            | 1 485,57 €          |
| Devedores por acréscimos de rendimentos | 5 877,63 €          | 2 544,61 €          |
| Outros Devedores                        | 132 935,88 €        | 135 232,06 €        |
| <b>Total</b>                            | <b>139 864,41 €</b> | <b>139 848,18 €</b> |



## EDUCAÇÃO POPULAR

CONSIDERADA DE BENEFICIAÇÃO EM 26 DE NOVEMBRO DE 1936  
LOUVADA POR PORTARIA DE 23 DE JUNHO DE 1937  
SEDE: BAIRRO DA LIBERDADE 1070-042 LISBOA  
TEL: 21382990/FAX:213812999  
CONTRIBUINTE N.º 500849315

*[Handwritten signatures]*

### 12.5 Diferimentos:

Em 31 de Dezembro de 2019 e 2018 as rubricas "Diferimentos" do ativo corrente e do passivo corrente apresentavam a seguinte composição:

| Descrição                          | Exercício          |                   |
|------------------------------------|--------------------|-------------------|
|                                    | 31-12-2019         | 31-12-2018        |
| <b>Diferimento de gastos</b>       |                    |                   |
| Seguros                            | 7 985,40 €         | 8 192,97 €        |
| Outras despesas com custo diferido | 946,85 €           | 443,88 €          |
| <b>Total</b>                       | <b>8 932,25 €</b>  | <b>8 636,85 €</b> |
| <b>Diferimento de rendimentos</b>  |                    |                   |
| Quotizações                        | 36,00 €            | 54,00 €           |
| 12ª mensalidade                    | 10 933,95 €        | 9 899,01 €        |
| <b>Total</b>                       | <b>10 969,95 €</b> | <b>9 953,01 €</b> |

### 12.6 Caixa e depósitos bancários:

Em 31 de dezembro de 2019 e 2018, a rubrica de "Caixa e depósitos bancários" apresenta a seguinte composição:

| Descrição         | Exercício          |                    |
|-------------------|--------------------|--------------------|
|                   | 31-12-2019         | 31-12-2018         |
| Caixa             | 1 105,23 €         | 850,90 €           |
| Depósitos à ordem | 10 796,50 €        | 58 805,65 €        |
| <b>TOTAL</b>      | <b>11 901,73 €</b> | <b>59 656,55 €</b> |

### 12.7 Fundos patrimoniais:

| Fundos Patrimoniais                  | Saldo inicial       | Aumentos             | Reduções             | Saldo Final       |
|--------------------------------------|---------------------|----------------------|----------------------|-------------------|
| 51 – Fundo Social                    | 549 866,97 €        | 0,00 €               | 0,00 €               | 549 866,97 €      |
| 56 – Resultados transitados          | 110 974,00 €        | -381 340,02 €        | 0,00 €               | -270 366,02 €     |
| 818 – Resultado Líquido do Exercício | -381 340,02 €       | -276 128,00 €        | -381 340,02 €        | -276 128,00 €     |
| <b>TOTAL</b>                         | <b>279 500,95 €</b> | <b>-657 468,02 €</b> | <b>-381 340,02 €</b> | <b>3 372,95 €</b> |



## EDUCAÇÃO POPULAR

CONSIDERADA DE BENEFICIAÇÃO EM 26 DE NOVEMBRO DE 1936  
LOUVADA POR PORTARIA DE 23 DE JUNHO DE 1937  
SEDE: BAIRRO DA LIBERDADE 1070-042 LISBOA  
TEL: 21382990/FAX:213812999  
CONTRIBUINTE N.º 500849315

*Alvaro*  
*Assecur*  
*Peter*

### 12.8 Fornecedores:

O saldo da rubrica de "Fornecedores" é discriminado da seguinte forma:

| Descrição                                       | Exercício          |                    |
|---|--------------------|--------------------|
|   | 31-12-2019         | 31-12-2018         |
| Fornecedores c/c                                | 96 086,32 €        | 62 841,47 €        |
| Fornecedores facturas em recepção e conferência | 1 433,36 €         | 1 433,36 €         |
| <b>TOTAL</b>                                    | <b>97 519,68 €</b> | <b>64 274,83 €</b> |

### 12.9 Estado e Outros Entes Públicos

Em 31 de Dezembro de 2019 e 2018, as rubricas "Estado e outros entes públicos" do ativo corrente e do passivo corrente apresentavam a seguinte composição:

| Descrição   | Exercício           |                     |
|---|---------------------|---------------------|
|   | 31-12-2019          | 31-12-2018          |
| <b>Ativo</b>  |                     |                     |
| Retenção de Impostos Sobre Rendimentos (IRS)                | 67,80 €             | 67,80 €             |
| Imposto sobre o Valor Acrescentado reembolsos pedidos (IVA) | 2 114,52 €          | 11 203,57 €         |
| <b>Total</b>  | <b>2 182,32 €</b>   | <b>11 271,37 €</b>  |
| <b>Passivo</b>  |                     |                     |
| Imposto sobre o Rendimento (IRC)                            | 640,59 €            | 0,00 €              |
| Retenção de Impostos Sobre Rendimentos (IRS)                | 41 142,62 €         | 37 067,20 €         |
| Imposto sobre o Valor Acrescentado - a pagar (IVA)          | 198,83 €            | 0,00 €              |
| Segurança Social e Caixa Geral de Aposentações              | 150 722,38 €        | 68 382,02 €         |
| Outros Impostos (FCT e FGCT)                                | 848,79 €            | 102,10 €            |
| <b>Total</b>  | <b>193 553,21 €</b> | <b>105 551,32 €</b> |



## EDUCAÇÃO POPULAR

CONSIDERADA DE BENEFICIAÇÃO EM 26 DE NOVEMBRO DE 1936

LOUVADA POR PORTARIA DE 23 DE JUNHO DE 1937

SEDE: BAIRRO DA LIBERDADE 1070-042 LISBOA

TEL: 21382990/FAX:213812999

CONTRIBUINTE N.º 500849315

*Paulo*  
*FABR*  
*Estadual*  
*Peter*

Detalhe dos Impostos que se encontram em dívida, em 31/12/2019:

| VALOR              | DESCRIÇÃO (ANO/MÊS REFERÊNCIA)  |
|--------------------|---|
| 640,59 €           | ANO 2019 (Valor de IRC a pagar: correspondente ao imposto (21%) aplicado sobre o valor faturado (3.050,51€), pelo desenvolvimento da atividade prestada aos funcionários, no pequeno bar que a Instituição dispõe nas suas instalações) |
| 41.142,62€         | Retenções de Trabalho Dependente (10/2019, 11/2019 e 12/2019) e Retenções de Trabalho independente (12/2019)  |
| 198,83 €           | 4º trimestre de 2019 (Valor de IVA a pagar sobre o valor faturado, pelo desenvolvimento da atividade prestada aos funcionários, no pequeno bar que a Instituição dispõe nas suas instalações)   |
| 150.722,38€        | Segurança Social (09/2019, 10/2019, 11/2019 e 12/2019) e Caixa Geral de Aposentações (09/2019, 10/2019, 11/2019 e 12/2019)  |
| 848,79 €           | Fundo de Compensação do Trabalho e Fundo de Garantia de Compensação do Trabalho (09/2019, 10/2019, 11/2019 e 12/2019)   |
| <b>193.553,21€</b> | <b>Total Estado e Outros Entes Públicos (Passivo)</b>   |

### 12.10 Outros passivos correntes

A rubrica "Outros passivos correntes" desdobra-se da seguinte forma:

| Descrição                        | Exercício           |                     |
|----------------------------------|---------------------|---------------------|
|                                  | 31-12-2019          | 31-12-2018          |
| <b>Outros passivos correntes</b> |                     |                     |
| Pessoal                          |                     |                     |
| Remunerações a pagar             | 169,37 €            | 361,81 €            |
| Outras operações                 | 27,30 €             | 285,73 €            |
| Credores por acréscimo de gastos | 243 653,56 €        | 238 299,00 €        |
| Outros credores                  | 18 360,42 €         | 16 287,13 €         |
| <b>Total</b>                     | <b>262 210,65 €</b> | <b>255 233,67 €</b> |

### 12.11 Fornecimentos e serviços externos:

A rubrica "Fornecimentos e serviços externos" apresenta a seguinte composição com referência a 31 de dezembro de 2019 e 31 de dezembro de 2018:



## EDUCAÇÃO POPULAR

CONSIDERADA DE BENEFICIAÇÃO EM 26 DE NOVEMBRO DE 1936

LOUVADA POR PORTARIA DE 23 DE JUNHO DE 1937

SEDE: BAIRRO DA LIBERDADE 1070-042 LISBOA

TEL: 21382990/FAX:213812999

CONTRIBUINTE N.º 500849315

*[Handwritten signatures and initials]*

| Descrição                                      | Exercício           |                     |
|--|---------------------|---------------------|
|  | 31-12-2019          | 31-12-2018          |
| Serviços especializados                        |                     |                     |
| Trabalhos especializados                       | 18 001,29 €         | 23 550,58 €         |
| Vigilância e segurança                         | 5 745,77 €          | 2 101,26 €          |
| Honorários                                     | 60 916,12 €         | 76 092,81 €         |
| Conservação e reparação                        | 3 568,14 €          | 4 914,27 €          |
| Outros   | 5 453,50 €          | 3 964,89 €          |
| Materiais                                      |                     |                     |
| Ferramentas e utensílios de desgaste rápido    | 2 936,54 €          | 3 703,01 €          |
| Livros e documentação técnica                  | 893,16 €            | 1 077,32 €          |
| Material de escritório                         | 1 716,41 €          | 3 617,54 €          |
| Material didático                              | 951,90 €            | 1 080,70 €          |
| Energia e Fluidos                              |                     |                     |
| Eletricidade                                   | 27 094,41 €         | 27 849,38 €         |
| Combustíveis                                   | 977,37 €            | 1 087,98 €          |
| Água   | 14 966,60 €         | 16 213,33 €         |
| Outros   | 3 841,20 €          | 4 201,68 €          |
| Deslocações, estadas e transportes             |                     |                     |
| Transportes de pessoal e deslocação de utentes | 117,21 €            | 856,53 €            |
| Serviços diversos                              |                     |                     |
| Rendas e alugueres                             | 12 284,08 €         | 12 340,42 €         |
| Comunicação                                    | 6 399,07 €          | 6 853,37 €          |
| Seguros  | 10 480,62 €         | 10 080,49 €         |
| Contencioso e Notariado                        | 9 808,80 €          | 5 550,00 €          |
| Limpeza, higiene e conforto                    | 12 671,93 €         | 12 618,74 €         |
| Outros serviços                                | 0,00 €              | 61,50 €             |
| Encargos com utentes                           | 2 361,75 €          | 4 971,28 €          |
| <b>TOTAL</b>                                   | <b>201 185,87 €</b> | <b>222 787,08 €</b> |

### 12.12 Outros Gastos:

A rubrica "Outros gastos" apresenta a seguinte composição com referência a 31 de dezembro de 2019 e 31 de dezembro de 2018:



## EDUCAÇÃO POPULAR

CONSIDERADA DE BENEFICIAÇÃO EM 26 DE NOVEMBRO DE 1936

LOUVADA POR PORTARIA DE 23 DE JUNHO DE 1937

SEDE: BAIRRO DA LIBERDADE 1070-042 LISBOA

TEL: 21382990/FAX:213812999

CONTRIBUINTE N.º 500849315

*[Handwritten signatures and notes]*  
Pedro Silva

| Descrição  | Exercício           |                     |
|--|---------------------|---------------------|
|  | 31-12-2019          | 31-12-2018          |
| Impostos   | 668,66 €            | 1 213,98 €          |
| Correções relativas a períodos anteriores                        | 4 068,50 €          | 5 339,25 €          |
| Donativos  | 686,00 €            | 0,00 €              |
| Quotizações  | 3 685,50 €          | 490,00 €            |
| Outros não especificados   | 29 744,03 €         | 24 898,51 €         |
| Gastos com apoios financeiros concedidos a associados ou utentes | 281 562,27 €        | 284 139,37 €        |
| <b>TOTAL</b>   | <b>320 414,96 €</b> | <b>316 081,11 €</b> |

### 12.13 Juros e gastos similares suportados:

A rubrica “Juros e gastos similares suportados” apresenta a seguinte composição com referência a 31 de dezembro de 2019 e 31 de dezembro de 2018:

| Descrição                      | Exercício         |                   |
|--------------------------------|-------------------|-------------------|
|                                | 31-12-2019        | 31-12-2018        |
| Juros suportados               | 9 401,32 €        | 2 879,46 €        |
| Outros gastos de financiamento | 0,00 €            | 262,50 €          |
| <b>TOTAL</b>                   | <b>9 401,32 €</b> | <b>3 141,96 €</b> |

### 12.14 Outras divulgações consideradas relevantes para melhor compreensão da posição financeira e dos resultados

A 31 de dezembro de 2019 encontram-se em curso dois processos judiciais para os quais não foi efetuado qualquer registo na contabilidade, por não haver evidências até à data do montante previsível de gasto a suportar.

### 12.15 Acontecimentos após data de Balanço

Não são conhecidos, à data, quaisquer eventos subsequentes, com impacto significativo nas demonstrações financeiras de 31 de Dezembro de 2019.

Após o encerramento do período, e até à elaboração do presente anexo, não se registaram outros factos suscetíveis de modificar a situação relevada nas contas.





## EDUCAÇÃO POPULAR

CONSIDERADA DE BENEFICIAÇÃO EM 26 DE NOVEMBRO DE 1936

LOUVADA POR PORTARIA DE 23 DE JUNHO DE 1937

SEDE: BAIRRO DA LIBERDADE 1070-042 LISBOA

TEL: 21382990/FAX:213812999

CONTRIBUINTE N.º 500849315

### 12.16 Divulgações exigidas por outros diplomas legais

Dando cumprimento ao estabelecido no nº 1 do art.º 21º do Decreto-lei nº 411/91 de 17 de Outubro, a Educação Popular, perante o Sector Publico ou Segurança Social, não apresenta a sua situação regularizada, dentro dos prazos legalmente estipulados.

Lisboa, 09 de setembro de 2020

A Comissão Executiva

Ana Filipa Nunes Leão Alegre  
Elsa Sofia Duarte Azevedo  
Patricia Sousa

O Contabilista Certificado

(CC 76137)

*[Handwritten signature]*  
*[Handwritten signature]*  
*[Handwritten signature]*  
*[Handwritten signature]*

**ASSOCIAÇÃO EDUCAÇÃO POPULAR**

**RELATÓRIO E PARECER DO CONSELHO FISCAL**

Exmos. Senhores Associados,

Nos termos do Artigo 43º dos Estatutos, da legislação aplicável e no âmbito da ação fiscalizadora que a lei impõe, o Conselho Fiscal, após análise detalhada do Relatório e Contas do exercício de dois mil e dezanove, verificou a conformidade das suas práticas administrativas e o cumprimento das obrigações legais para com o Estado e outras Entidades Públicas. Agradecemos todos os esclarecimentos dados pela Técnica Oficial de Contas.

O Conselho Fiscal após a fiscalização e análise efetuadas, deliberou dar parecer favorável ao Relatório e Contas de dois mil e dezanove, propondo a sua aprovação em Assembleia Geral.

Lisboa, 29 setembro de 2020.

O Conselho Fiscal:

O Presidente

*[Handwritten signature]*

A 1ª Vogal

*Isilda Duarte*

2ª Vogal

*[Handwritten signature]*



*Faleiro*  
*Edwards*  
*Reis*

## 1. Introdução

Relativamente à gestão do exercício económico do ano de 2019, a Comissão Executiva esclarece que, ao longo do ano transato, manteve como prioridades o apoio social e pedagógico dos alunos/utentes e suas famílias; a formação dos trabalhadores e colaboradores da Instituição.

Contudo este exercício ficou fortemente marcado pelas dificuldades de tesouraria e pela supressão de apoio bancário em consequência das notícias publicadas em alguns órgãos de comunicação social que muito prejudicaram a imagem da Associação.

No que concerne aos alunos/utentes, procurámos manter a oferta educativa e o bem-estar, garantindo as condições laborais e pedagógicas que condicionam as aprendizagens. Mantivemos as aulas de música no primeiro ciclo, tanto no Estoril como em Lisboa. Porém, este foi um exercício económico de grande contenção orçamental e um ano de viragem e de procura de novos rumos para a Educação Popular. Acima de tudo procurámos legalizar os Edifícios, o que seria necessário para elaborar um plano de reestruturação e desenvolvimento das atividades da Instituição.

Outro dos objetivos no exercício de gestão do ano de 2019, prendeu-se com a procura do equilíbrio financeiro da Associação, sua modernização, novas formas de aumentar a receita e diminuir a despesa, tendo em vista possibilitar a concretização das prioridades definidas e supra identificadas. Tratou-se do grande desafio da gestão.

Somos uma Associação sem fins lucrativos, a qual não gera riqueza que permita grandes investimentos, não restando assim outra alternativa que não seja a contenção de despesas e um grande esforço de recuperação das dívidas dos utentes e a reavaliação constante da oferta dos fornecedores de bens e serviços.

Apesar das dificuldades, a vida da Instituição tem seguido com a maior normalidade possível, mérito de toda a equipa de Funcionários, Associados, Pais e Amigos que têm colaborado com a Comissão Executiva, permitindo resistir à turbulência que nos tem assolado e assumido um papel determinante na contenção de custos e na criatividade que foi preciso ter para se desenvolver toda a atividade com poucos recursos.

No ano sobre o qual se apresentam as contas, mantivemos o Plano de Emergência Alimentar, bem como, a relação de cooperação com a Entreatajuda, que tem permitido alguns melhoramentos, ao nível dos equipamentos. Com o Banco Alimentar mantivemos sempre uma cooperação muito positiva, não se tendo notado qualquer constrangimento face ao que foi noticiado.



*Handwritten signatures and initials in the top right corner.*

Os titulares dos Órgãos Sociais, perante a crise, não voltaram a receber, depois de abril de 2018, ajudas de custo ou qualquer outra compensação.

## **2. Relativamente ao funcionamento geral:**

1. Continuámos a fazer o serviço de lavandaria nas instalações de Lisboa e do Externato do Estoril;
2. Temos continuado a reduzir os custos na aquisição de produtos alimentares, aproveitando as promoções das grandes superfícies, com vista à diminuição das despesas;
3. Demos continuidade à implementação do sistema de segurança alimentar com base em princípios baseados na metodologia H.A.C.C.P, em Lisboa e na Colónia Infantil do Estoril. Neste âmbito, são realizadas periodicamente auditorias de verificação ao sistema, por forma a monitorizar o cumprimento das normas de higiene e segurança alimentar. É de salientar a importância da colaboração, neste âmbito, da Associada Filipa Alegre, Mestre em Tecnologia e Segurança Alimentar;
4. As ementas do Externato da Educação Popular e as da Colónia do Estoril continuam a ser elaboradas em parceria com o Centro de Saúde de Sete-Rios, bem como, com a ajuda da referida Mestre de Segurança Alimentar;
5. Foram promovidas várias inspeções aos diferentes espaços, pelas mais variadas entidades, gerando maior segurança e rigor;
6. Investimos na identidade de escola, tentando competir com a oferta pública, implementando um programa de formação a custo zero, resultante de parcerias e do contributo de Sócios e Amigos;
7. A gestão dos tempos não letivos de todos os docentes do Externato continuou a possibilitar a oferta curricular de acompanhamento ao Estudo lecionada em par pedagógico, para todos os Alunos do 2<sup>o</sup> e 3<sup>o</sup> ciclos do Ensino Básico;
8. Demos continuidade às dinâmicas dos apoios pedagógicos acrescidos e ao Acompanhamento ao Estudo, no segundo e terceiro ciclos. Aplicou-se a revisão curricular relativa à escola inclusiva e à diferenciação pedagógica, dinamizando-se a Equipa multidisciplinar, de acordo com as necessidades diagnosticadas pelos conselhos de turma e com as diretivas do Ministério da Educação. Continuámos a dinamizar a página



## EDUCAÇÃO POPULAR

CONSIDERADA DE BENEMERÊNCIA EM 26 DE NOVEMBRO DE 1936  
LOUVADA POR PORTARIA DE 23 DE JUNHO DE 1937  
SEDE: BAIRRO DA LIBERDADE 1070-042 LISBOA  
TEL.: 213812990/FAX:213812999  
Contribuinte n.º 500849315

do Facebook e mantivemos atualizado o sítio institucional como estratégia de divulgação e resposta às obrigações legais, onde inserimos os nossos documentos estruturantes. Salienta-se o contributo inestimável da Patrícia Silva e do André Azevedo, que têm vindo a desempenhar este papel de uma forma totalmente gratuita;

9. Continuámos a apostar em estratégias e atividades para intensificar a transversalidade entre ciclos e áreas disciplinares. Proporcionámos apoios para responder às necessidades dos Alunos, promovendo a inovação e o sucesso educativo;
10. Concertámos práticas administrativas mais estruturadas às novas exigências dos diferentes organismos que nos tutelam;
11. Organizámos os processos dos funcionários e identificámos e sistematizámos as especificidades contratuais. Neste momento, existe um registo do tempo de serviço dos diferentes funcionários, apesar de nunca se ter conseguido recuperar alguns dos dados relativos aos funcionários que ficaram na posse da anterior empresa de contabilidade, a "Contadados", o que limita o atual registo por nós organizado;
12. O arquivo da Associação continua a exigir um grande trabalho de organização e muitos dos documentos relativos aos edifícios continuam em falta, nomeadamente os relativos ao edifício da Rua da Capela;
13. Analisámos e revimos os documentos da Associação, tendo-se aprovado novos estatutos e critérios para a admissão de associados;
14. Foram feitas reparações que contribuíram para o melhoramento geral da Associação e adquiriram-se alguns equipamentos.

### **3. Ao nível das despesas salientamos as seguintes medidas:**

O serviço de jardinagem continuou a ser assegurado pela Junta de Freguesia de Campolide;

Tomámos algumas medidas básicas para diminuir os custos fixos com eletricidade e água, tendo já estabelecido alguns contactos nesse sentido. Todavia, ainda não se conseguiu implementar um plano de poupança energética consistente e adequado às nossas características e necessidades. Saliente-se que o aumento de Alunos e o funcionamento do bar explica o pequeno acréscimo nesta rubrica.



*Alfredo  
Alfredo  
Alfredo  
Alfredo*

Na generalidade no ano 2019 existiu uma descida considerável ao nível dos custos da Instituição, e uma pequena subida das receitas da mesma, o que provoca uma melhoria do resultado anual, embora o mesmo continue ainda a ser negativo.

- A Instituição continuou em 2019 a reduzir os custos na sua generalidade nomeadamente na aquisição de produtos alimentares, aproveitando cada vez mais as promoções das grandes superfícies, e o apoio conseguido com o Banco Alimentar, o que denota cada vez mais o rigor na descida das despesas;
- Foram feitas obras e reparações que contribuíram para o melhoramento geral da Associação e adquiriram-se alguns equipamentos estritamente necessários ao bom funcionamento da instituição, embora tenhamos conseguido, apesar das dificuldades, descer os custos com fornecedores externos e baixar os custos gerais da Instituição;
- Também ao nível do pessoal, apesar do aumento do salário mínimo, foi conseguido pela Instituição uma diminuição global nesta rubrica.
- O que pode ter prejudicado os custos operacionais da Instituição foi o aumento com a imparidade das dívidas de utentes que aumentou para o dobro face ao ano 2018, pois continua a existir uma dívida considerável relativa a exercícios anteriores.
- Devido aos financiamentos que foram necessários obter em anos anteriores com taxas e comissões mais severas, ocorreu um aumento nos custos financeiros.

Na sua generalidade a Instituição baixou os custos totais em 2019.

#### **4. Receitas**

No Ano 2019, foi também conseguido um ligeiro aumento das receitas:

- Foi conseguido pela Instituição um aumento relacionado com as vendas do bar.
- Existiu, ainda que pequeno, um aumento de subsídios e doações à Instituição.
- Verifica-se ainda o aumento de outros rendimentos num valor significativo.

A nível geral a Instituição melhorou as suas receitas, embora ainda de forma insuficiente para fazer face integral aos seus custos.

**Para além do já referido:**

1. Continuamos a procurar o projeto mais adequado para a parte superior do edifício da Rua da Capela, estando previsto para o próximo ano 2020, o arrendamento do local;



# EDUCAÇÃO POPULAR

CONSIDERADA DE BENEMERÊNCIA EM 26 DE NOVEMBRO DE 1936

LOUVADA POR PORTARIA DE 23 DE JUNHO DE 1937

SEDE: BAIRRO DA LIBERDADE 1070-042 LISBOA

TEL: 213812990/FAX:213812999

Contribuinte n.º 500849315

2. O Bar continua a ser uma fonte de receita, embora se tivesse que passar a cobrar IVA nos bens aí transacionados, de acordo com o art.º 18º do CIVA;
3. Realizámos atempadamente os pedidos de restituição do IVA;
4. Iniciámos o agendamento de entrevistas com representantes de organismos sociais e grupos económicos, para solicitar apoios, a vários níveis, nomeadamente ações de voluntariado;
5. Renegociámos o plano de pagamento de dívidas com alguns credores e os contratos com alguns prestadores de serviços;
6. Todos os Pais e Encarregados de Educação, com pagamentos irregulares, continuaram a ser contactados e com eles negociados planos de pagamento, agora com apoio Jurídico mais sistemático, pelo que contamos recuperar grande parte da dívida dos Utentes;

## 5. Conclusão


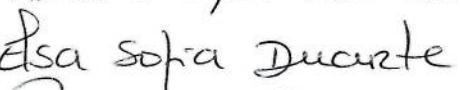



Apesar do esforço desenvolvido pela Comissão Executiva, o exercício de 2019 continuou a depender essencialmente dos subsídios estatais, que são cada vez mais limitados, das mensalidades dos utentes e da colaboração de muitos Associados e amigos.

O resultado, apesar de negativo, apresenta uma evidente melhoria, não obstante continuar a ser necessário um plano de revitalização mais ousado e global, que repense todo o funcionamento e estratégia da Associação.

Foi um ano muito difícil, contudo temos que nos empenhar e juntos conceber formas de nos projetarmos no futuro. Manifestamos a todos, os que connosco aceitaram este duro desafio, o nosso profundo reconhecimento.

Lisboa, 25 de Setembro de 2020

A Comissão Executiva

  
Ana Filipa Nunes  
  
Elsa Sofia Duarte  
  
Patrícia Smeu  
  
António Alegre  
  
Azevedo